


Acesso a base de dados CINAHL (EBSCO) via Portal de Periódicos para a comunidade da UFCSA

Atenção:

Recomendamos, por enquanto, o uso do navegador Firefox () para acessar ao Portal de Periódicos da CAPES, devido a um problema geral de certificação com navegadores como o Chrome e o Edge. A equipe de suporte de TI do Portal está ciente e trabalhando para solucionar o problema o mais breve possível.

1. Acesse o site do Portal de Periódicos, por meio do endereço <http://www.periodicos.capes.gov.br> ou pelo site da UFCSA, clicando, primeiramente em “Biblioteca”:



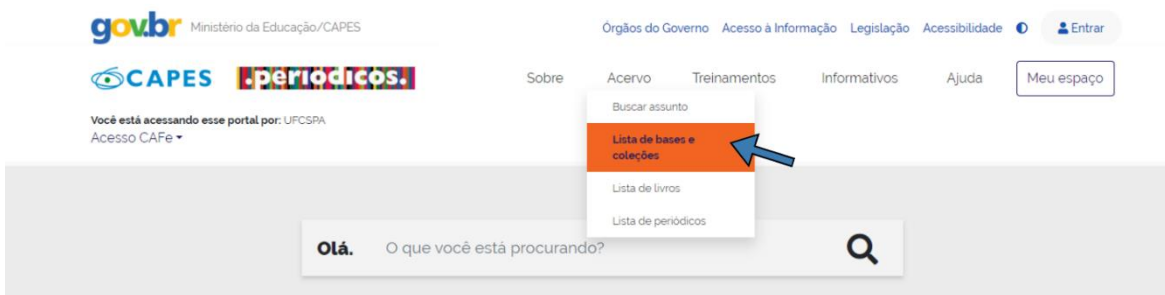
2. Logo após, clique em “Periódicos CAPES”:



3. Para iniciar o acesso remoto ao CINAHL (EBSCO) via Portal de Periódicos, clique na aba “ACERVO”:



4. Ainda na Página inicial, na caixa central, selecione a opção “Lista de bases e coleções”, conforme indicado abaixo:



5. Ao ser redirecionado à Lista de Bases e coleções, digite o nome da base desejada, no caso “CINAHL” e clique em “Enviar”:



6. Selecione a opção “CINALH (EBSCO)”:

Esta seção reúne uma gama de conteúdo técnico-científico, como coleções de periódicos, bibliotecas e repositórios digitais e bases de dados nacionais e internacionais. Ela disponibiliza acesso a materiais diversos como: artigos, resumos, referências, estatísticas, teses, dissertações, material audiovisual, dentre outros. A pesquisa por bases e coleções permite a consulta de três formas: por título, por área do conhecimento ou avançada.

Na primeira aba, busca por título, é possível localizar um conteúdo pelo nome, letra inicial ou verificar a lista completa. Caso a consulta seja realizada por área do conhecimento, são apresentadas as subáreas e a quantidade de conteúdo disponível em cada uma. A busca avançada permite associar campos como editor responsável, tipo de conteúdo, bases nacionais ou de acesso gratuito.

Os treinamentos *on-line* do Portal de Periódicos da CAPES são gratuitos e ensinam como otimizar a pesquisa por meio de cada tipo de busca.

Ajuda

Você buscou por "Contém a palavra = cinahl"
1 - 1 de 1 Base(s)

Nome da base	Tipo	Ações
CINAHL (EBSCO)	Referenciais com resumos	

1 - 1 de 1 Base(s)

<< | >>
Página: 1 de 1

<< | >>
Página: 1 de 1

7. Após a abertura da tela da EBSCOHost, clique na em “EBSCOhost Research Databases (pesquisar em artigos)”:

Select Resource

UNIVERSIDADE FEDERAL DE CIÊNCIAS DA SAÚDE DE PORTO ALEGRE - UFCSPA

EBSCOhost Research Databases (pesquisa em artigos)

DynaMed Plus - Saúde baseada em evidências

EBSCO Discovery Service

8. Em seguida, clique em “Escolher bases de dados”.

Buscando: Academic Search Premier, Exibir tudo, Escolher bases de dados

Insira palavra-chave

Buscar Criar Alerta ?

Opções de busca > Busca básica Busca avançada Histórico de busca

Para tutoriais, materiais de apoio e treinamentos, acesse: <http://bit.ly/ajuda-ebSCO>

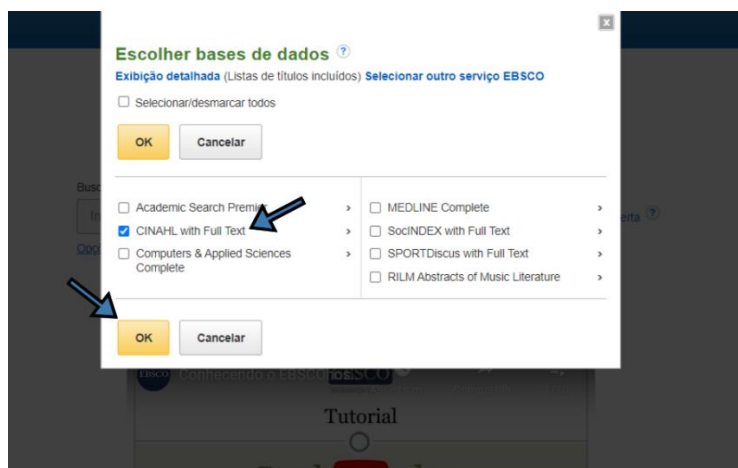
Conhecendo o EBSCOhost

Tutorial

Conhecendo o EBSCOhost

Assistir no YouTube

9. Selecione APENAS a opção “CINAHL, with Full Premier” e depois clique em “OK”.



10. Pronto! A interface está configurada para pesquisas somente no conteúdo da base de dados CINAHL, conforme destacado abaixo:



Boa pesquisa!

[Atualizado em 16.09.2024]