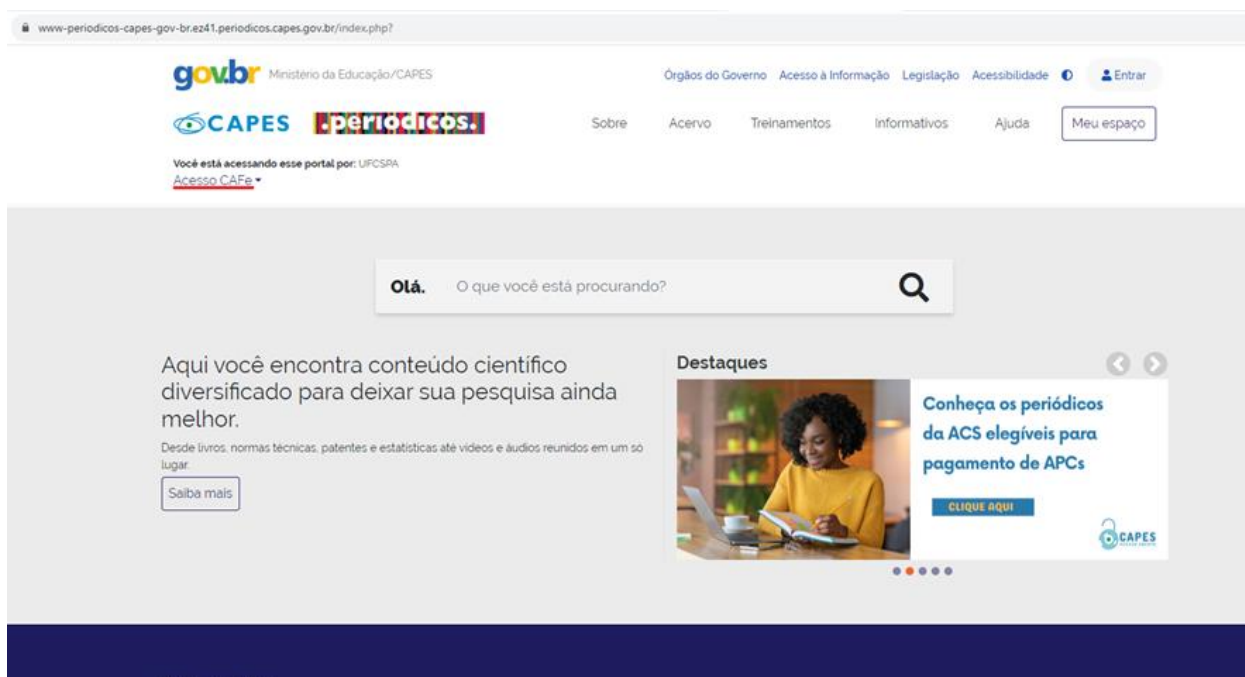



Acesso remoto via CAFe à base PsycInfo no Portal CAPES para a comunidade da UFCSPA

1. Acesse o site do Portal de Periódicos, por meio do endereço:
<http://www.periodicos.capes.gov.br>;
2. Para iniciar o acesso remoto via CAFe pelo Portal de Periódicos, clique no link “ACESSO CAFe”, localizado na parte superior da página, conforme indicado na imagem, abaixo:



3. Após a abertura da tela, clique em “Selecione uma instituição” para abrir a lista de instituições e selecione a UFCSPA entre as opções:



4. Após a seleção da instituição clique no botão “Enviar”.

gov.br Ministério da Educação/CAPES

Órgãos do Governo Acesso à Informação Legislação Acessibilidade Entrar

CAPES PERIÓDICOS.

Sobre Acervo Treinamentos Informativos Ajuda Meu espaço

Você está acessando esse portal por: UFCSPA
Acesso CAFE

Acesso CAFE

Esta opção permite o acesso remoto ao conteúdo assinado do Portal de Periódicos da CAPES disponível para sua instituição. Este serviço é provido pelas instituições participantes, ou seja, o nome de usuário e senha para acesso devem ser verificados junto à equipe de TI ou de biblioteca de sua instituição.

Para utilizar a identificação por meio da CAFE, sua instituição deve aderir a esse serviço provido pela Rede Nacional de Ensino e Pesquisa (RNP). Clique aqui para mais informações e acesse também o Tutorial para entender o passo a passo do acesso remoto.

UFCSPA - FUNDAÇÃO UNIV. FEDERAL DE CIÊNCIAS DA SAÚDE DE PORTO ALEGRE

Enviar

5. Uma tela de autenticação semelhante a tela abaixo solicitará seu nome de usuário e senha. Na UFCSPA, seu nome de usuário é a parte inicial do seu e-mail institucional (por exemplo, se o seu e-mail é fulanox@ufcspa.edu.br, então seu nome de usuário é fulanox). A sua senha é a mesma senha de acesso a esse e-mail:

Acesso pela instituição:

YOUR LOGO HERE

Seu usuário

@ufcspa.edu.br


Senha

Salvar meu login

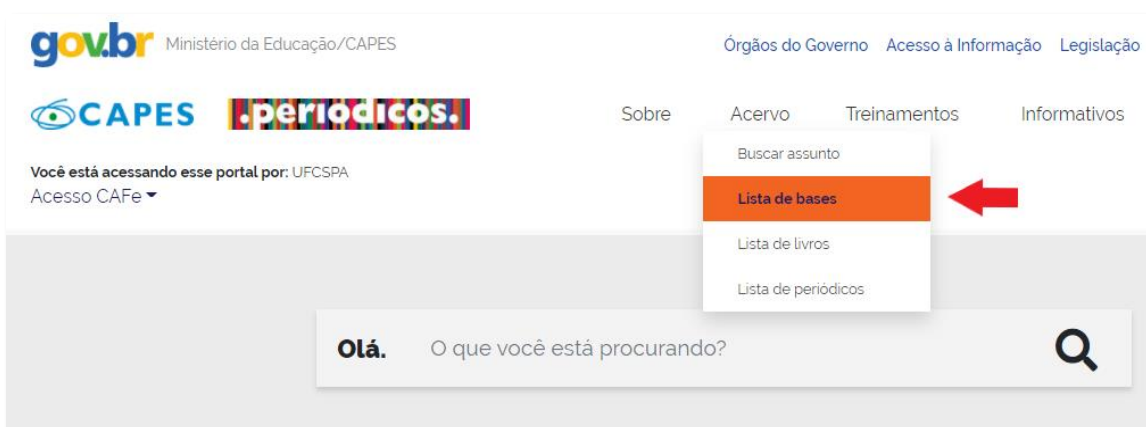
Login

[Recuperar senha](#)

6. A partir daí você estará autenticado para acessar o Portal com o conteúdo restrito aos usuários da UFCSPA, conforme aparece abaixo:



7. Ainda na Página Inicial, na caixa central “Acervo” selecionar a opção “Lista de bases” (conforme indicado na seta):



8. Ao ser redirecionado à busca de bases, inserir o nome da base desejada, no caso **PsycInfo**, e clique na mesma:

The screenshot shows a search interface with the following elements:

- Busca por título**: A search bar containing the text "psycinfo".
- Limpar** and **Pesquisar** buttons.
- Resultados de 1 - 30 para 2**: A header indicating the search results.
- Base**: A list of search results, with the first one being **1 PsycINFO (APA)**.
- Resumo**: A brief description of the database: "... de dados em psicologia, educação, psiquiatria, ciências sociais. PsycINFO é a principal base de dados em psicologia ... oriundo de##periódicos (99% dos periódicos disponíveis no PsycINFO são arbitrados (revisão por pares). Cobertura completa desde ...".
- Acessar** and **Disponibilidade** buttons.
- Filtros**: A sidebar on the left with filters for "Acesso aberto", "Tipo de base de dados", and "Áreas".

9. Em uma nova aba, será aberta uma página em que consta uma pré-visualização da base. Neste momento, para acessá-la, você deve clicar em "Acessar" conforme imagem abaixo:

The screenshot shows the detailed view of the PsycINFO (APA) database page. The page includes:

- gov.br** logo and "Ministério da Educação/CAPES" text.
- Órgãos do Governo**, **Acesso à Informação**, **Legislação**, **Acessibilidade**, and **Entrar** links.
- CAPES** and **periódicos.** logos.
- Sobre**, **Acervo**, **Treinamentos**, **Informativos**, **Ajuda**, and **Meu espaço** links.
- Você está acessando esse portal por:** UFCSPA, with an **Acesso CAFe** dropdown.
- Voltar** button.
- Publicação - Base**: **PsycINFO (APA)**, American Psychological Association (APA).
- Resumo**: A detailed description of the database, including its history and scope.
- Ações**: **Acessar**, **Disponibilidade**, **Compartilhar**, and **Exportar** buttons.
- Métricas** section.

10. Após esse processo, você será redirecionado à base PsycInfo. Ela estará autenticada, com interface em inglês e disponível para pesquisas.

11. E pronto! Boas pesquisas!