

Acesso remoto via CAFe à base de Dados Journal Citation Reports (JCR) no Portal CAPES para a comunidade da UFCSPA

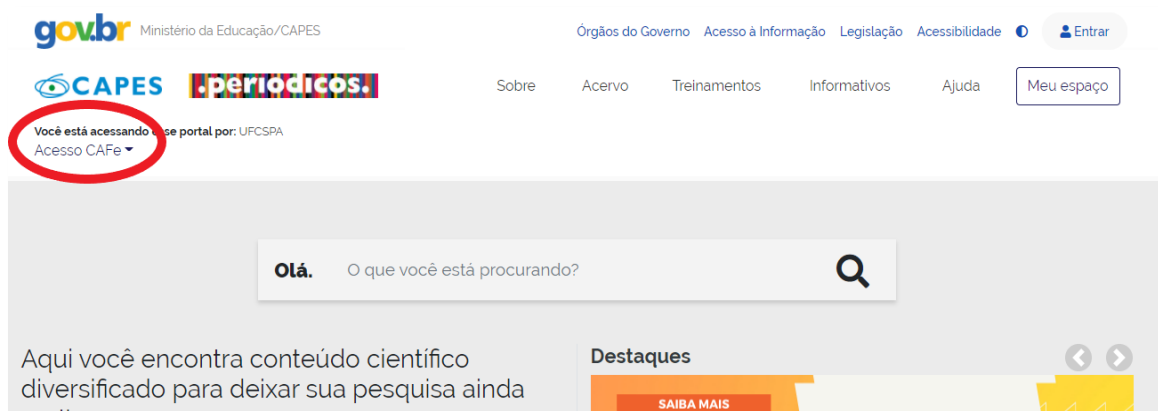
1. Acesse o site oficial da UFCSPA, através do endereço <https://ufcspa.edu.br/>, e clique na aba “Vida Acadêmica” e, em seguida, no link “Biblioteca”.



2. Posteriormente, na página da Biblioteca, acesse o Portal de Periódicos da CAPES. Outra forma de acessar o Portal por meio do endereço: <http://www.periodicos.capes.gov.br>



3. Para iniciar o acesso remoto via CAFe pelo Portal de Periódicos, clique no link “ACESSOCAFE”, localizado na parte superior da página, conforme indicado na círculo, abaixo:



4. Após a abertura da tela, clique em “Selecione uma instituição” para abrir a lista de instituições e selecione a UFCSPA entre as opções.

Acesso CAFe

Esta opção permite o acesso remoto ao conteúdo assinado do Portal de Periódicos da CAPES disponível para sua instituição. Este serviço é provido pelas instituições participantes, ou seja, o nome de usuário e senha para acesso devem ser verificados junto à equipe de TI ou de biblioteca de sua instituição.

Para utilizar a identificação por meio da CAFe, sua instituição deve aderir a esse serviço provido pela Rede Nacional de Ensino e Pesquisa (RNP). Clique aqui para mais informações e acesse também o Tutorial para entender o passo a passo do acesso remoto.

Selecione uma instituição

UFCSPA

UFCSPA - FUNDAÇÃO UNIV. FEDERAL DE CIÊNCIAS DA SAÚDE DE PORTO ALEGRE

5. Após a seleção da instituição clique no botão “Enviar”.

Acesso CAFe

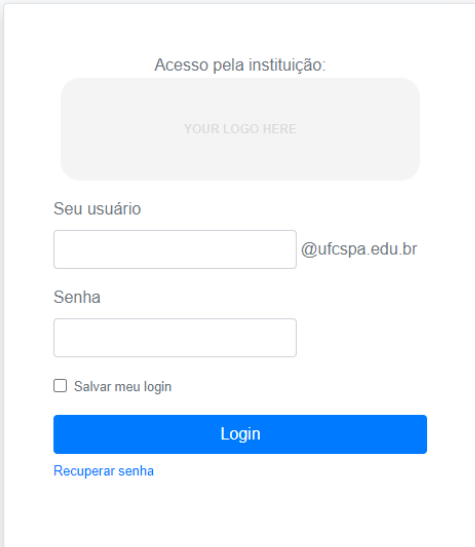
Esta opção permite o acesso remoto ao conteúdo assinado do Portal de Periódicos da CAPES disponível para sua instituição. Este serviço é provido pelas instituições participantes, ou seja, o nome de usuário e senha para acesso devem ser verificados junto à equipe de TI ou de biblioteca de sua instituição.

Para utilizar a identificação por meio da CAFe, sua instituição deve aderir a esse serviço provido pela Rede Nacional de Ensino e Pesquisa (RNP). Clique aqui para mais informações e acesse também o Tutorial para entender o passo a passo do acesso remoto.

UFCSPA - FUNDAÇÃO UNIV. FEDERAL DE CIÊNCIAS DA SAÚDE DE PORTO ALEGRE

Enviar

6. Uma tela de autenticação semelhante a tela abaixo solicitará seu nome de usuário e senha. Na UFCSPA, seu nome de usuário é a parte inicial do seu e-mail institucional (por exemplo, se o seu e-mail é fulanox@ufcspa.edu.br, então seu nome de usuário é fulanox). A sua senha é a mesma senha de acesso a esse e-mail.



Acesso pela instituição:

YOUR LOGO HERE

Seu usuário
@ufcspa.edu.br

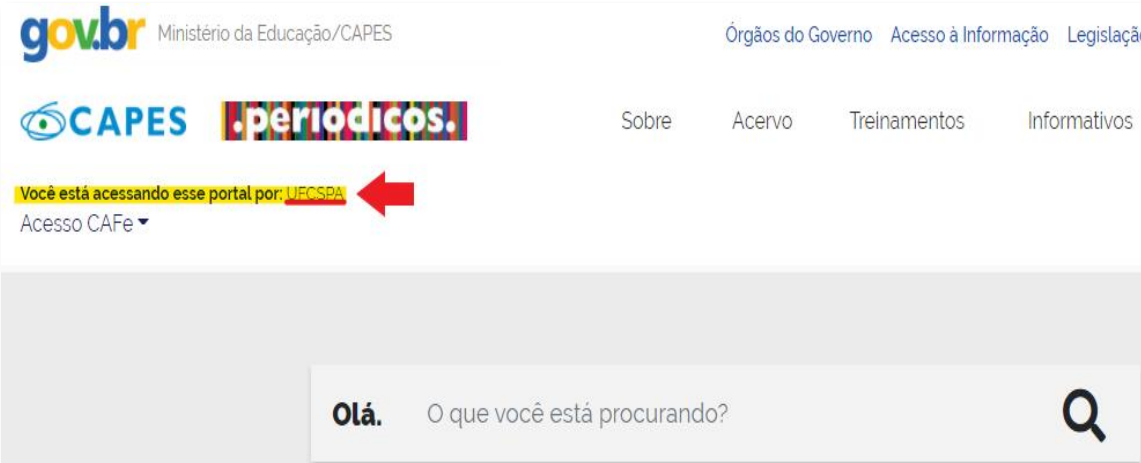
Senha

Salvar meu login

Login

[Recuperar senha](#)

7. A partir daí você estará autenticado para acessar o Portal com o conteúdo restrito aos usuários da UFCSPA , conforme aparece abaixo:




gov.br Ministério da Educação/CAPES Órgãos do Governo Acesso à Informação Legislação

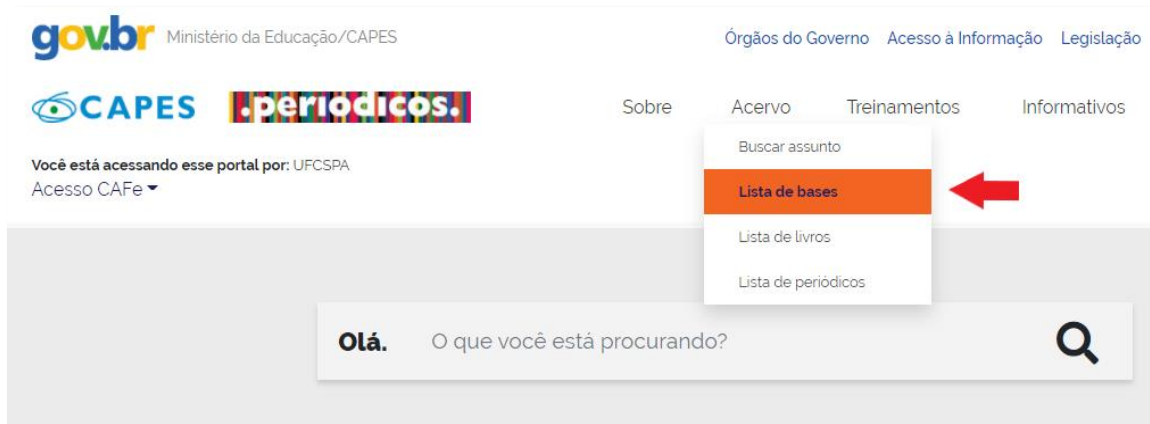
CAPES .periodicos. Sobre Acervo Treinamentos Informativos

Você está acessando esse portal por: UFCSPA

Acesso CAFe ▾

Olá. O que você está procurando? 

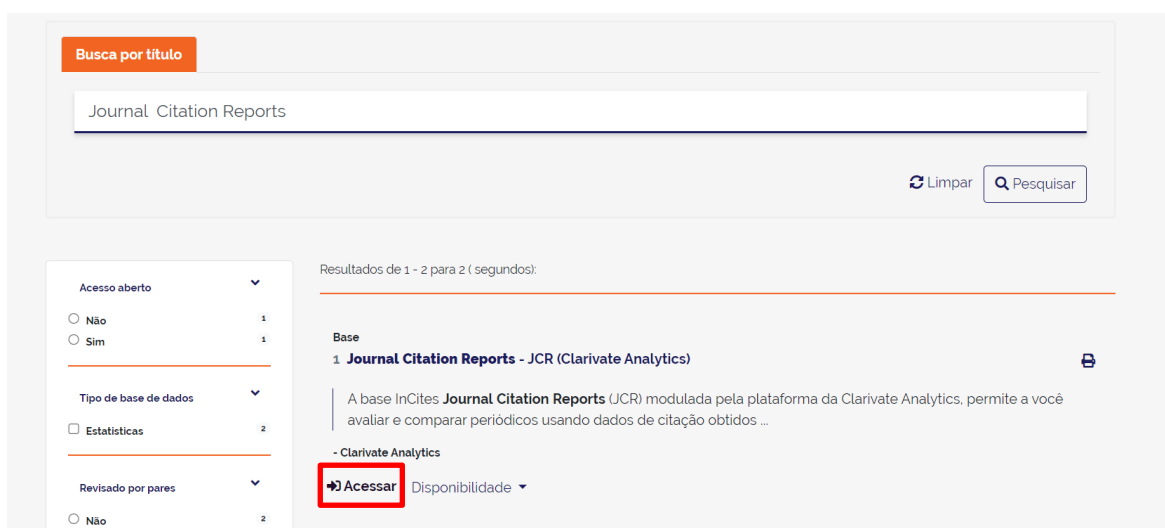
8. Ainda na Página Inicial, na caixa central “Acervo” selecionar a opção “Lista de bases” (conforme indicado na seta):



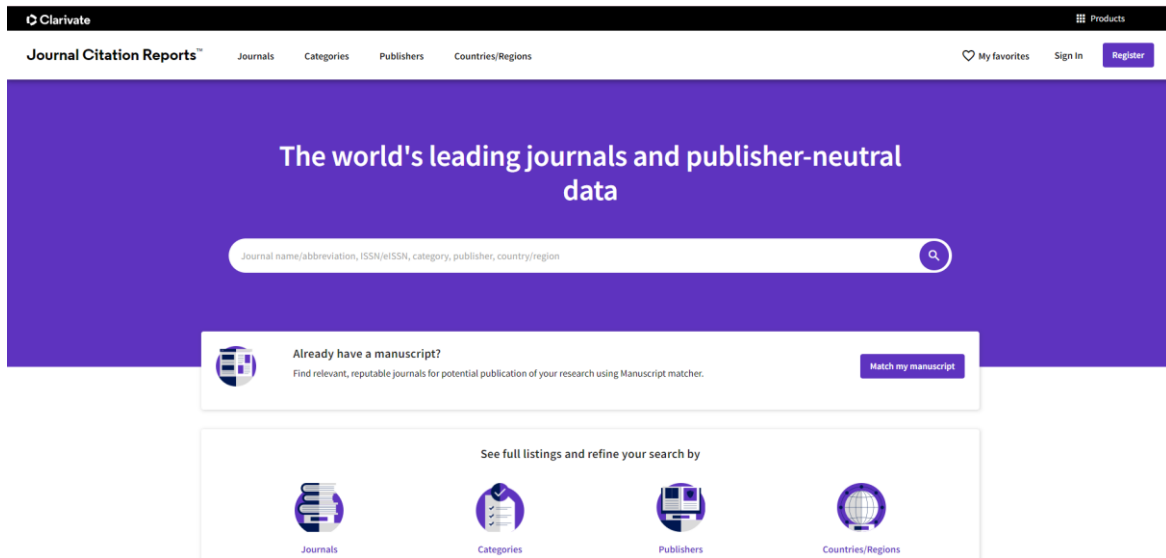
9. Ao ser redirecionado à busca de bases, inserir o nome da base desejada, no caso “Journal Citation Reports” ou “JCR”:



10. Na página de resultados, clicar no link de direcionamento à base desejada.



11. Em uma nova aba deve-se abrir a interface inicial da base Journal Citation Reports.



Boa pesquisa!