

# indicadores 2019



**UFCSPA**

Universidade Federal de Ciências da Saúde  
de Porto Alegre

Catálogo de Números e Indicadores Institucionais



indicadores  
**2019**



**UFCSPA**

Universidade Federal de Ciências da Saúde  
de Porto Alegre

---

Catálogo de Números e Indicadores Institucionais

---

Dados Internacionais de Catalogação na Publicação (CIP)

U58i      Universidade Federal de Ciências da Saúde de Porto Alegre  
Indicadores 2019 : catálogo de números  
e indicadores institucionais [recurso eletrônico] /  
Universidade Federal de Ciências da Saúde de  
Porto Alegre - Porto Alegre : UFCSPA, 2019.  
59p. : il. color.

Texto eletrônico

Modo de acesso: <https://www.ufcspa.edu.br/index.php/planejamento-estrategico-e-relatorio-de-gestao>

1. Catálogo institucional. 2. UFCSPA. I. Título.

CDD 378.8165  
CDU 378(816.5)

## Neste catálogo

### Graduação

Número de cursos de Graduação .....	11
Ingresso/vagas nos cursos de Graduação .....	12
Número de alunos de Graduação matriculados .....	13
Número de alunos de Graduação diplomados .....	14
Ingressantes por curso, por sexo .....	14
Idade dos ingressantes por curso .....	15

### Pesquisa e Pós-Graduação

Matriculados em Mestrado e em Doutorado .....	21
Número de cursos de Pós-Graduação - Stricto sensu .....	22
Número de cursos de Pós-Graduação - Lato sensu .....	23
Número de alunos na Pós-Graduação - Stricto sensu .....	24
Número de alunos na Pós-Graduação - Lato sensu .....	25
Número de alunos e bolsas - Stricto sensu .....	26
Programas ativos e alunos - Residências .....	27
Projetos de pesquisa aprovados .....	28

### Extensão

Programas, projetos, cursos e eventos .....	33
---	----

### Biblioteca

Títulos e exemplares na biblioteca .....	37
--	----

### Bolsas

Graduação .....	41
Assistência estudantil .....	42
Pós-Graduação .....	43

## Recursos Humanos

Número de docentes.....	46
Titulação dos docentes.....	47
Carga horária dos docentes.....	48
Experiência docente na instituição.....	49
Número de servidores técnico-administrativos.....	50
Formação dos servidores técnico-administrativos.....	51
Relação técnico-administrativo/docente.....	52

## Indicadores Externos

Indicadores TCU.....	57
Avaliação externa.....	58
Recursos orçamentários.....	59

## **Apresentação**

A Coordenação de Desenvolvimento Institucional (CDI) vinculada à Pró-reitoria de Planejamento (PROPLAN) divulga anualmente o Catálogo de Indicadores com informações diversas sobre a Universidade.

Este documento é produzido com o objetivo de fomentar as discussões acerca do desempenho da UFCSPA na execução de suas ações e consolidar informações e dados estatísticos necessários ao aprimoramento do processo de transparência.

O documento, da forma como é apresentado, torna-se um anuário informativo que reúne dados sobre o Ensino, a Pesquisa, a Extensão, a Biblioteca, as Bolsas para Estudantes, os Recursos Humanos, bem como sobre os principais Indicadores Externos que contribuem para o aprimoramento institucional. As informações contidas nesta publicação podem (e devem) servir de apoio gerencial aos atos administrativos e ser utilizadas nos processos decisórios da instituição e no apoio às diferentes unidades da UFCSPA.

**Coordenação de Desenvolvimento Institucional**  
Pró-reitoria de Planejamento

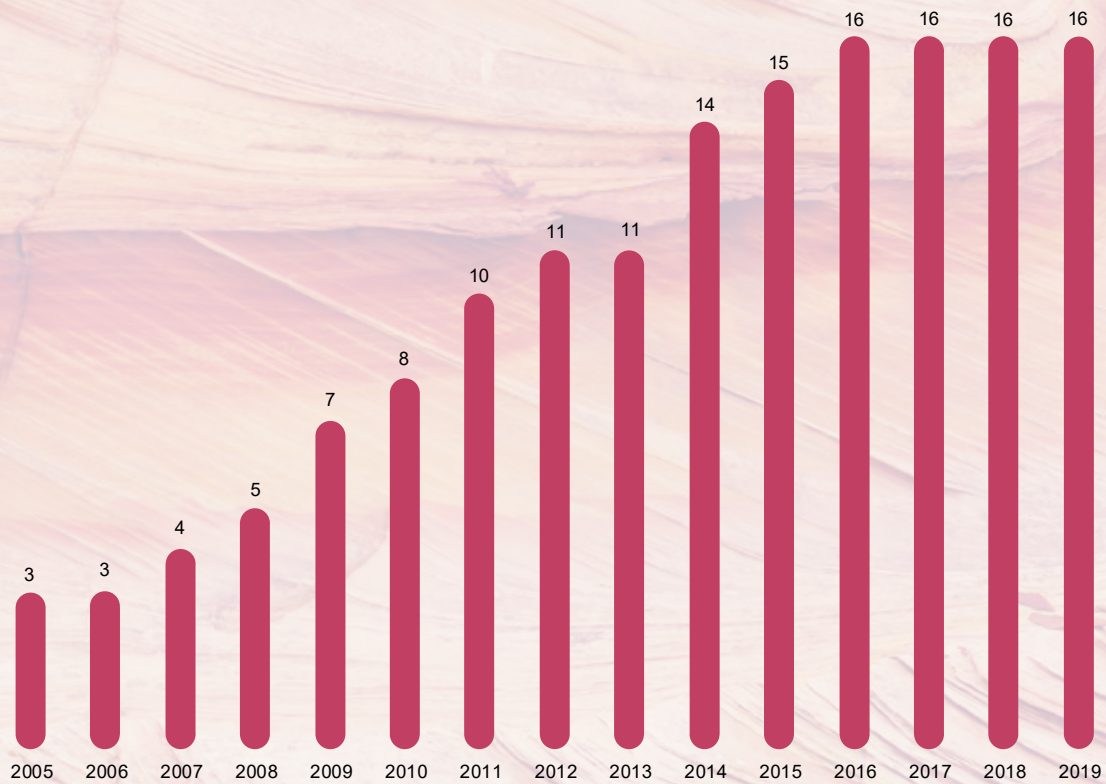




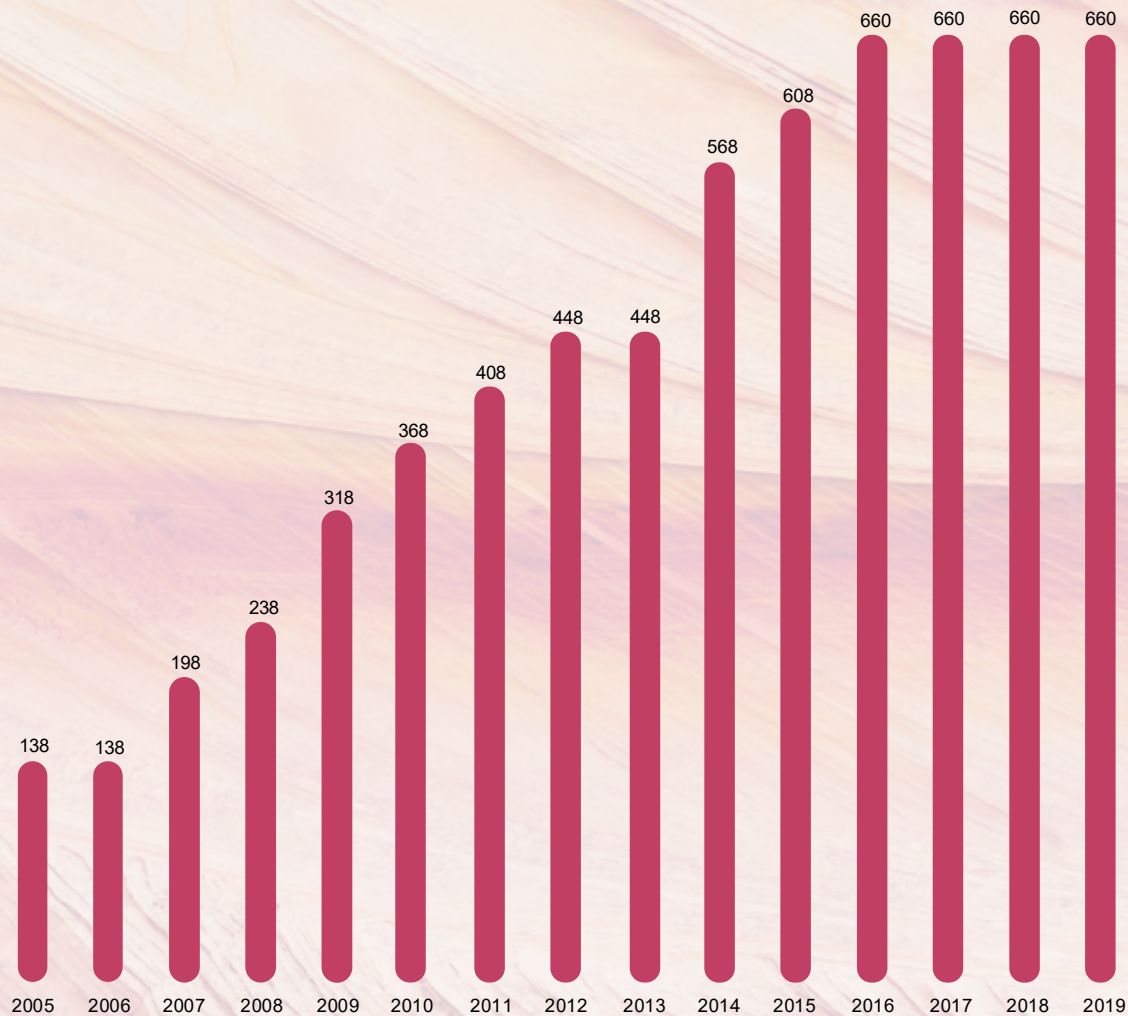
Graduação



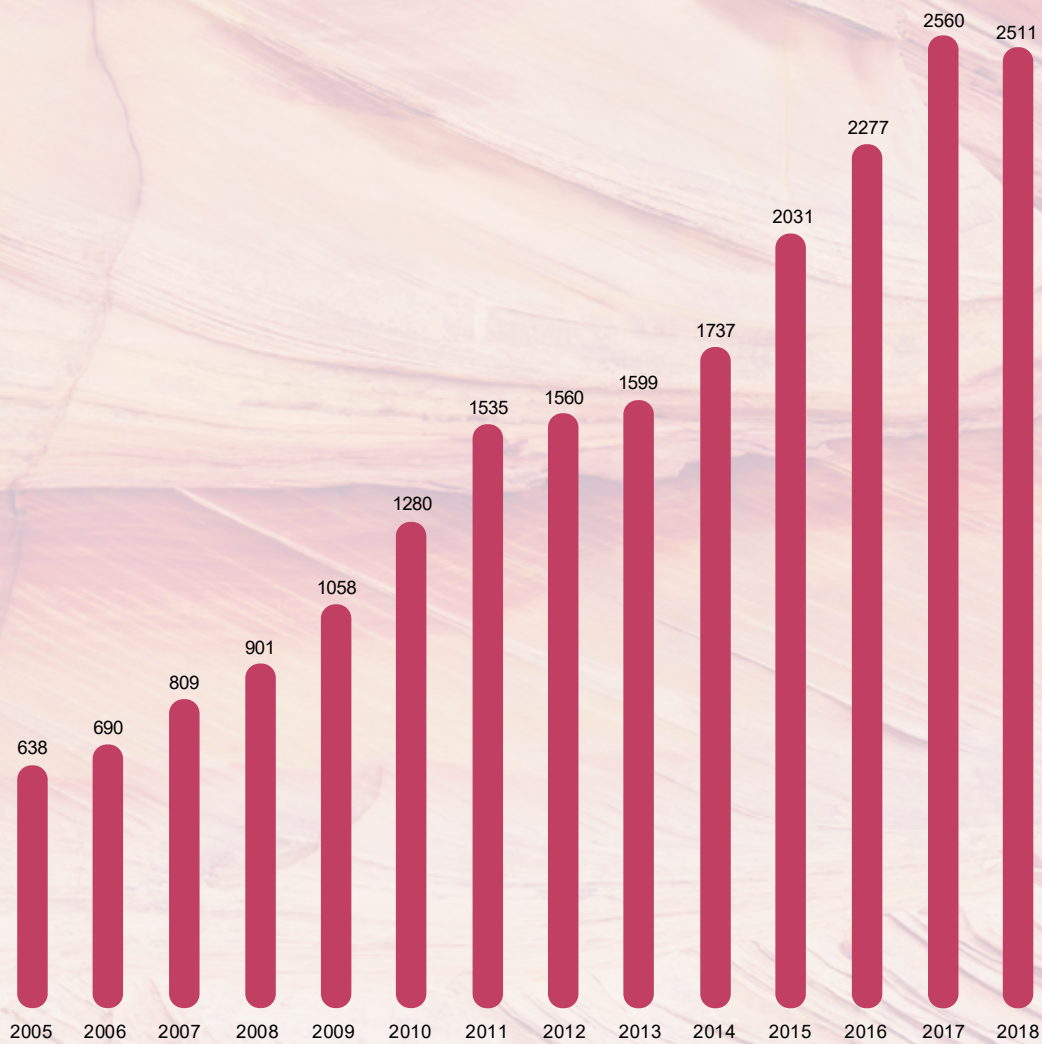
## Número de cursos de graduação



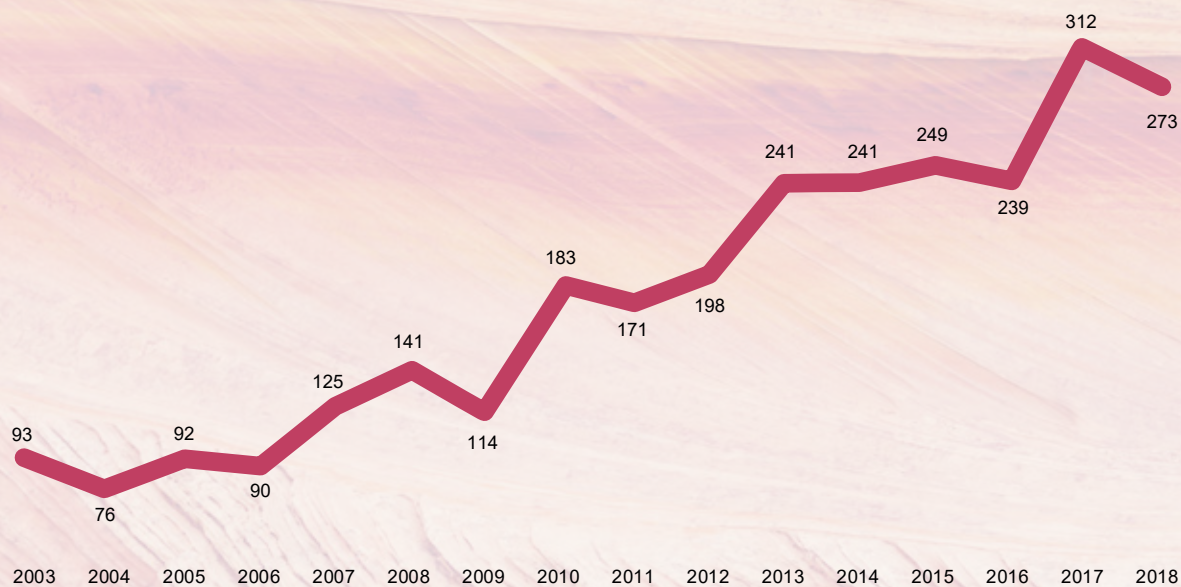
## Ingresso/vagas nos cursos de Graduação



## Número de alunos de Graduação matriculados



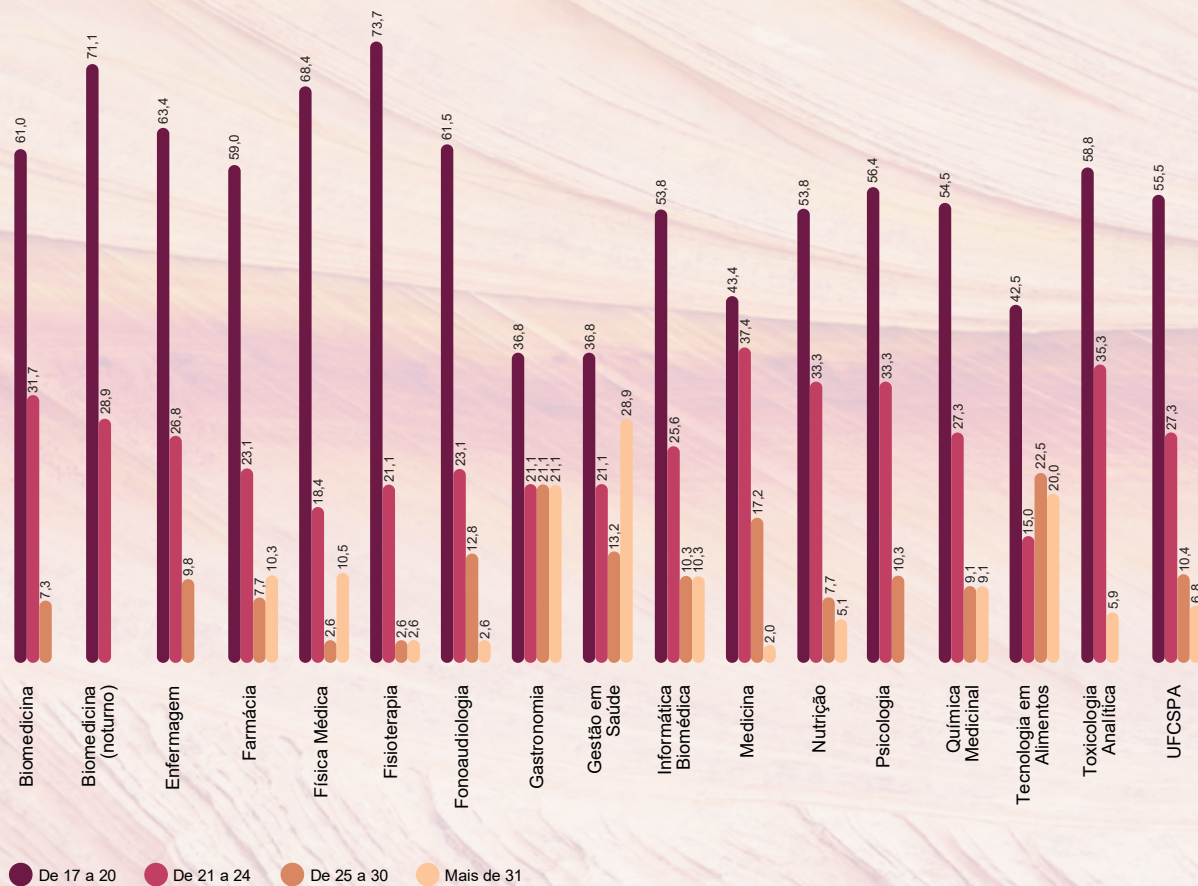
## Número de alunos de Graduação diplomados



## Ingressantes por sexo/curso em 2019 (%)



# Idade dos ingressantes por curso em 2019 (%)





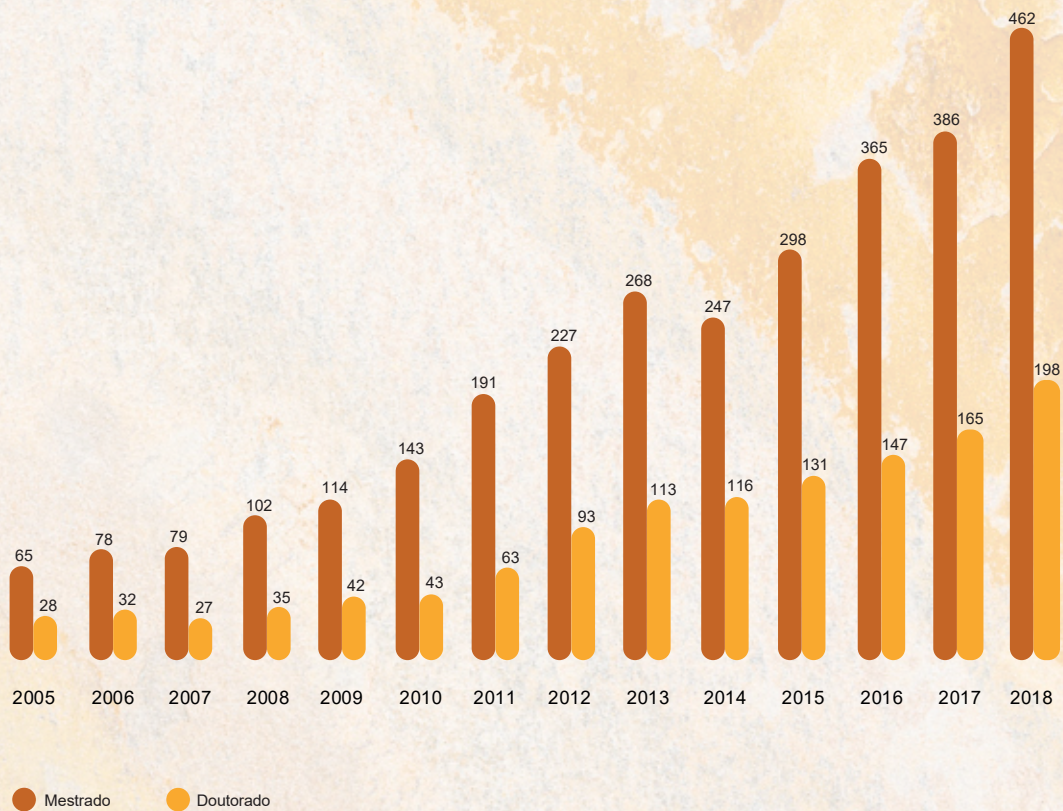


The background is an abstract, textured composition. It features large, irregular patches of vibrant orange and yellow, which appear to be layered or stained onto a lighter, greyish-beige base. The textures are organic and somewhat mottled, giving the overall appearance of aged paper, stone, or a watercolor wash. The colors are most concentrated in the upper and right portions of the frame, with the grey tones being more prominent in the lower and left areas.

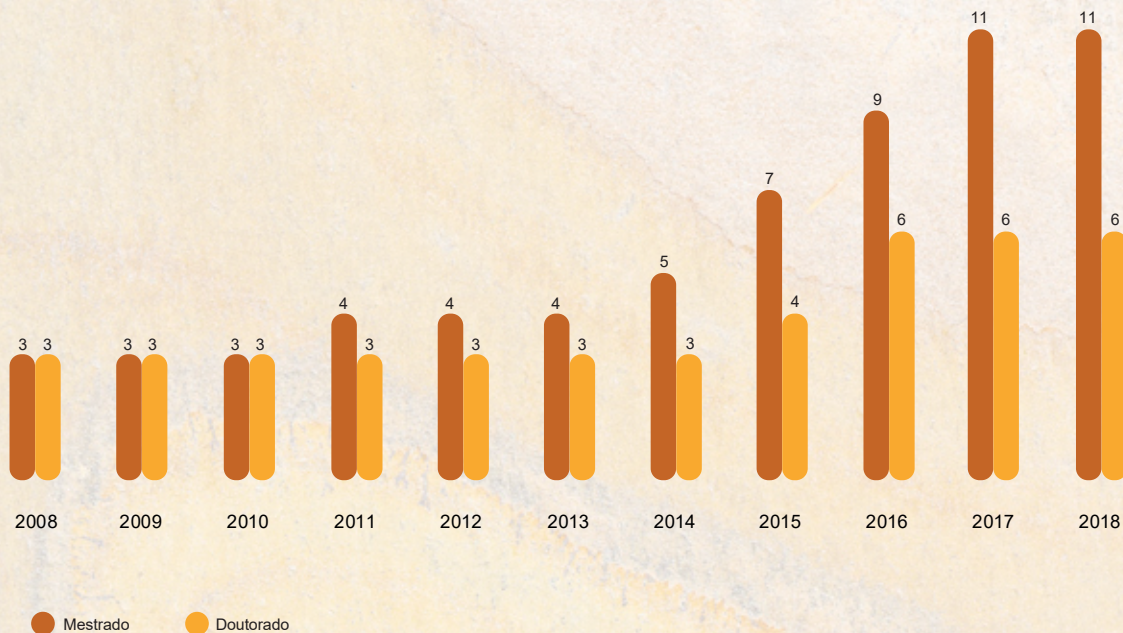
# Pesquisa e Pós-Graduação



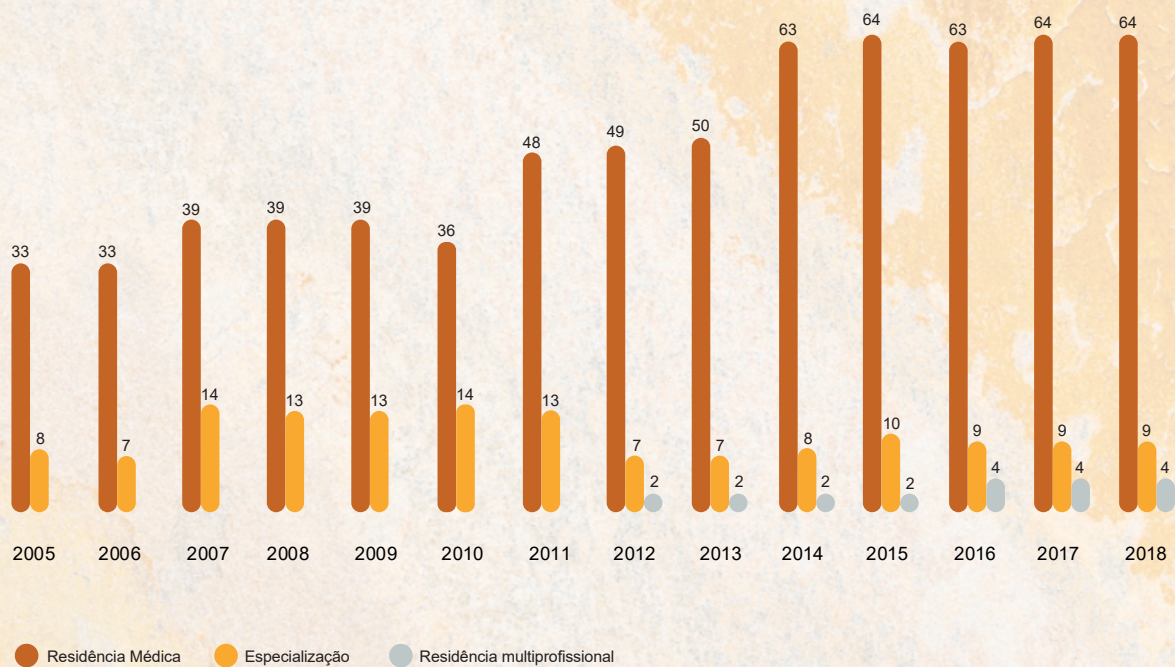
## Matriculados em Mestrado e Doutorado



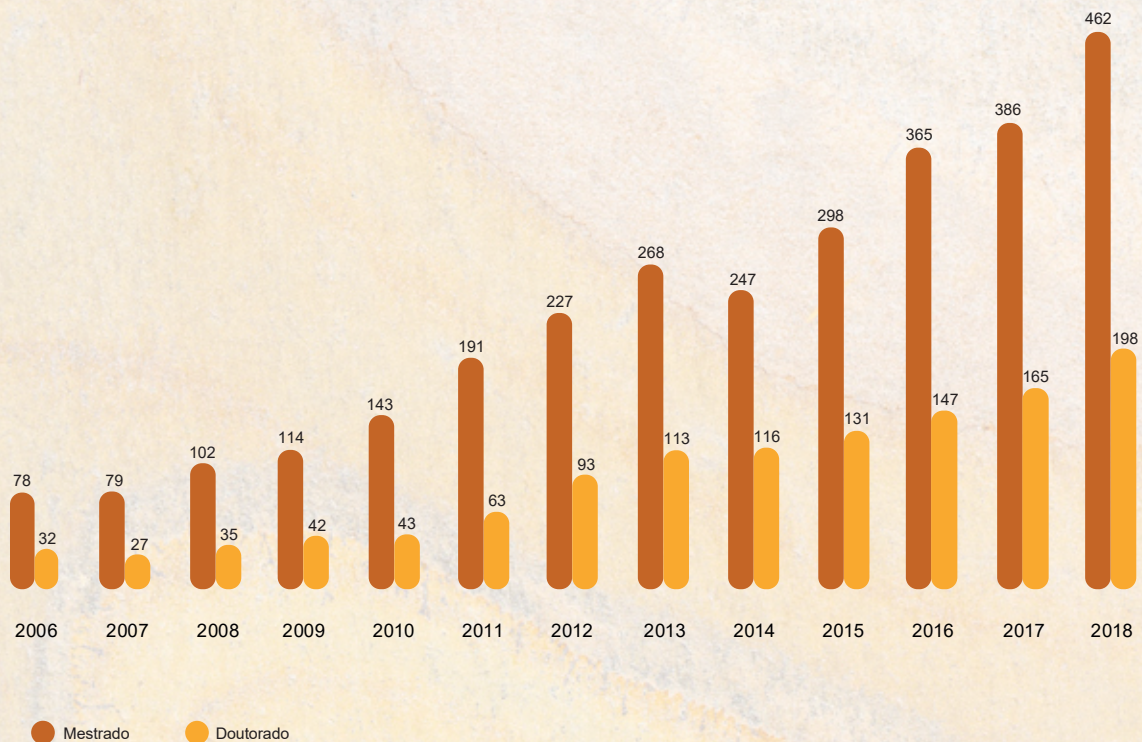
## Número de cursos de Pós-Graduação - Stricto sensu



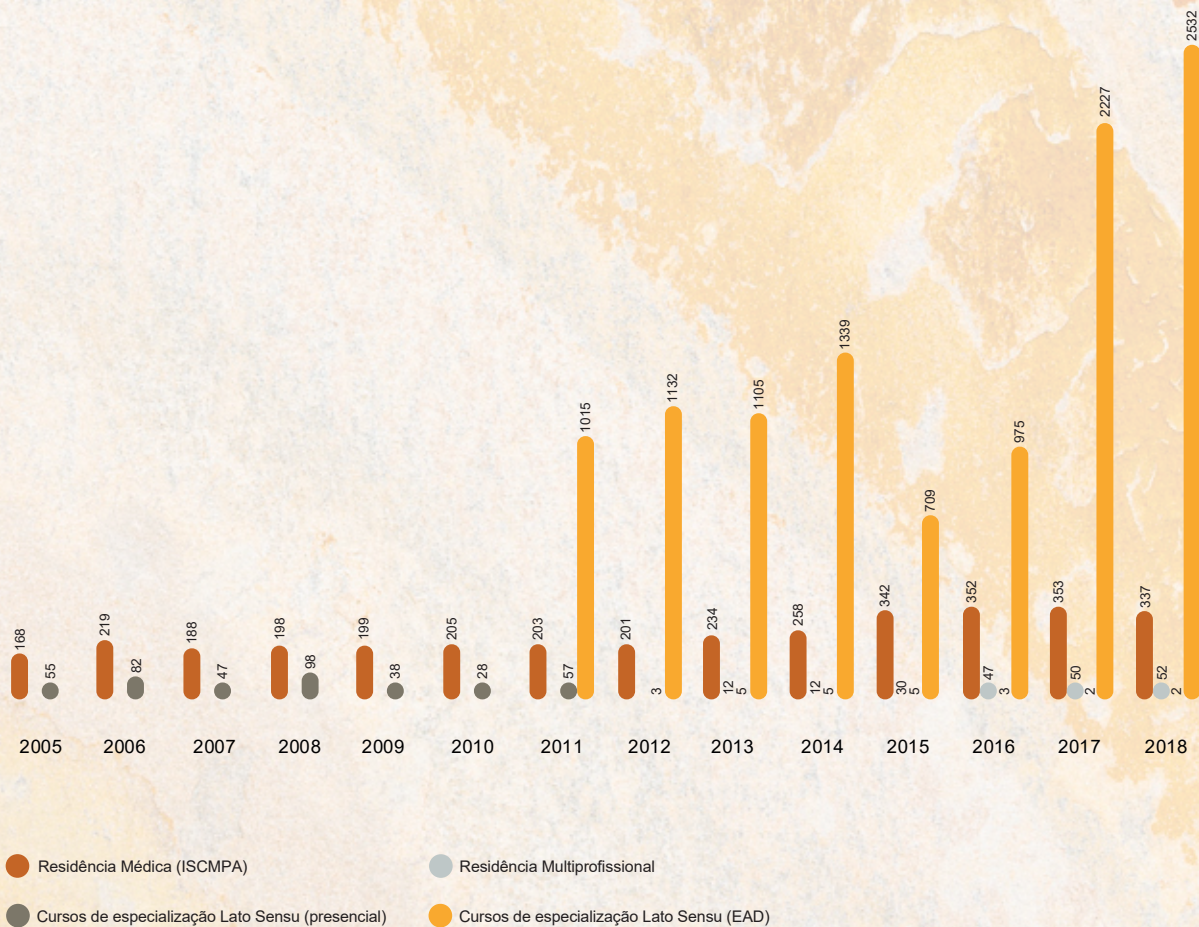
## Número de cursos de Pós-Graduação - Lato sensu



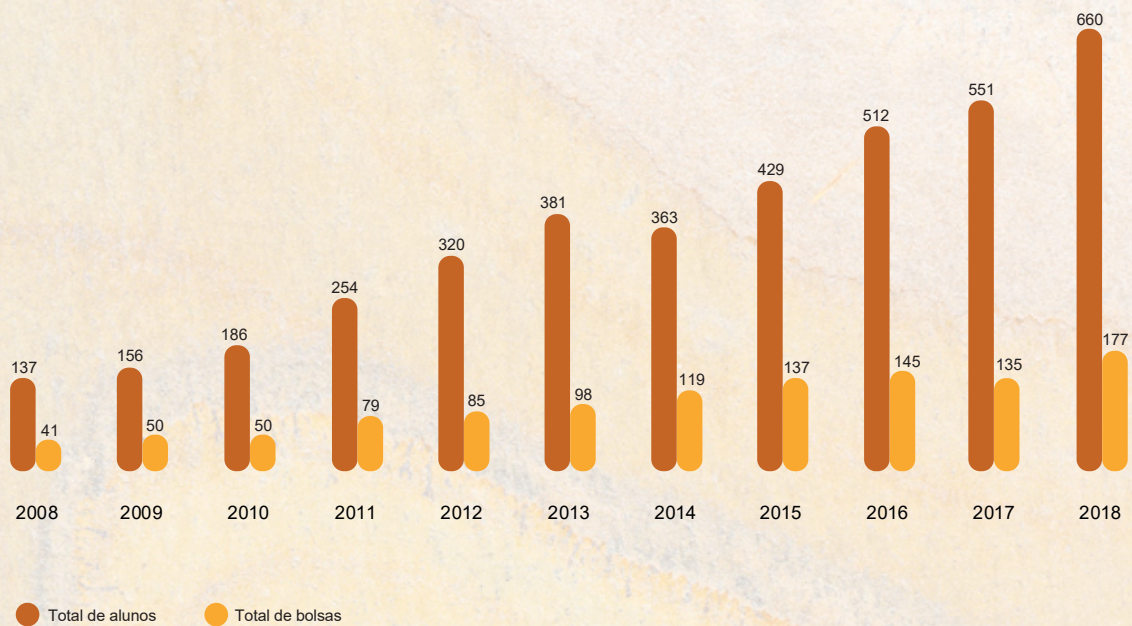
## Número de alunos de Pós-Graduação - Stricto sensu



# Número de alunos de Pós-Graduação Lato Sensu



## Número de alunos e bolsas - Stricto sensu



# Programas ativos e alunos - Residências

## Residência multiprofissional

4

52

## Residência médica

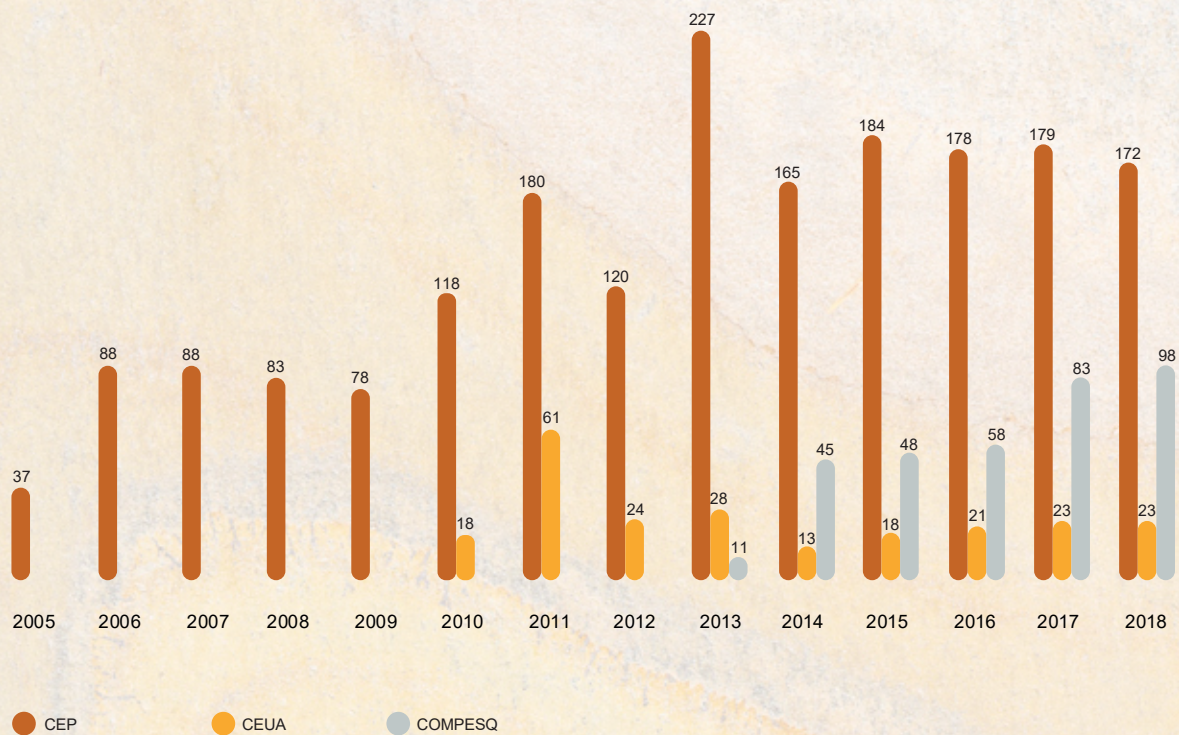
57

337

● Programas ativos

● Alunos

## Projetos de pesquisa aprovados





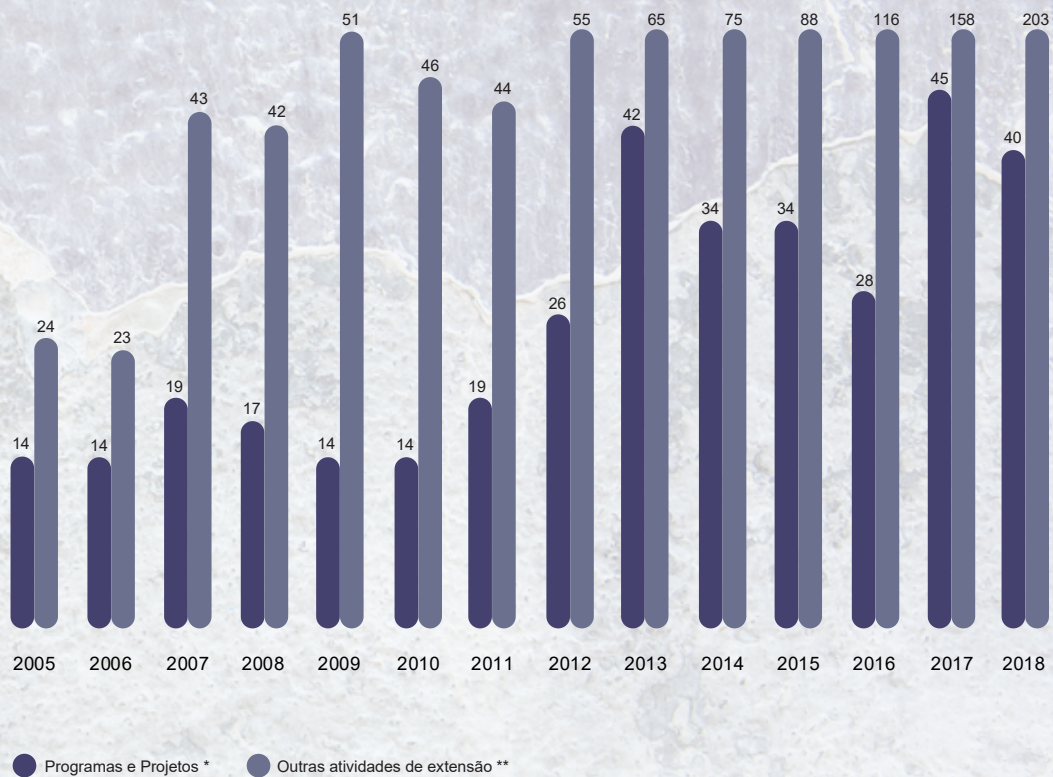




Extensão



## Extensão - Programas, projetos, cursos e eventos



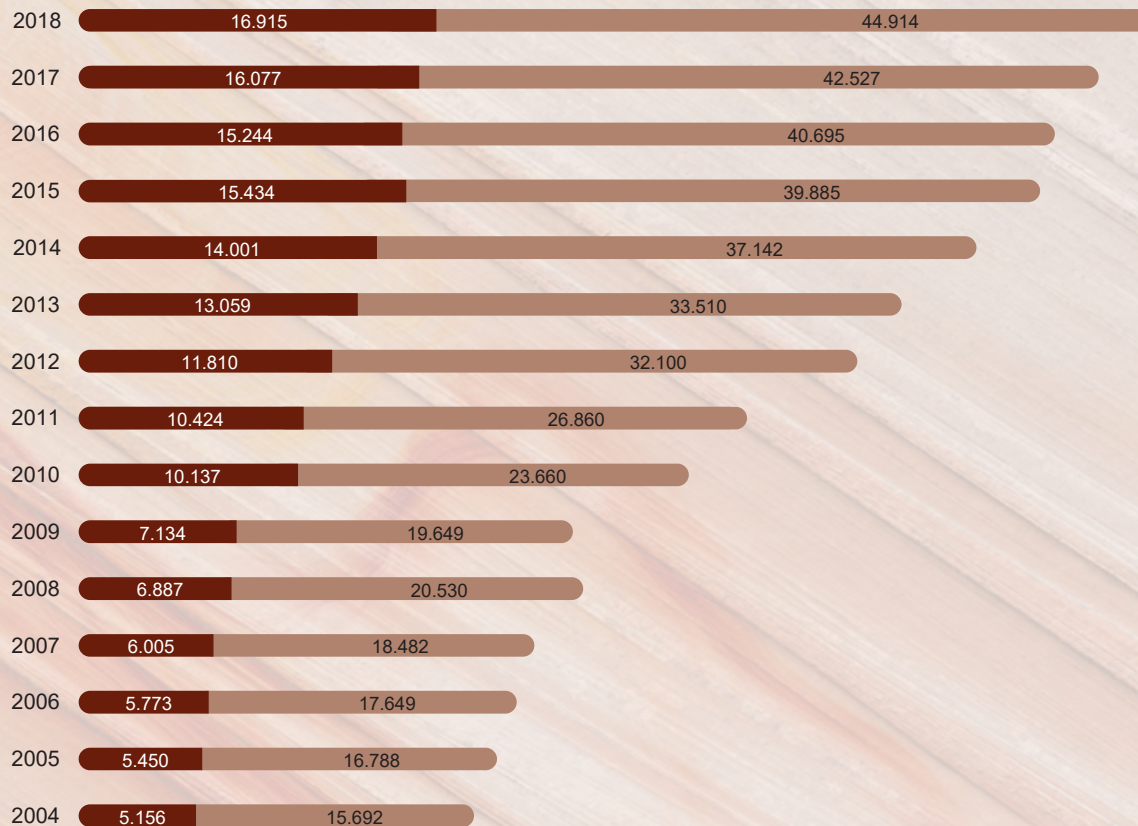


A close-up photograph of a wooden surface, likely a book cover or endpaper, showing a complex grain pattern. The wood is composed of numerous thin, overlapping layers or planks. The colors range from light tan and beige to deep, rich reds and browns. A prominent, irregular reddish-brown stain is visible in the lower-left quadrant, spreading across several layers. The texture appears slightly rough and aged.

**Biblioteca**



## Títulos e exemplares na biblioteca



● Títulos - livros ● Exemplares - livros





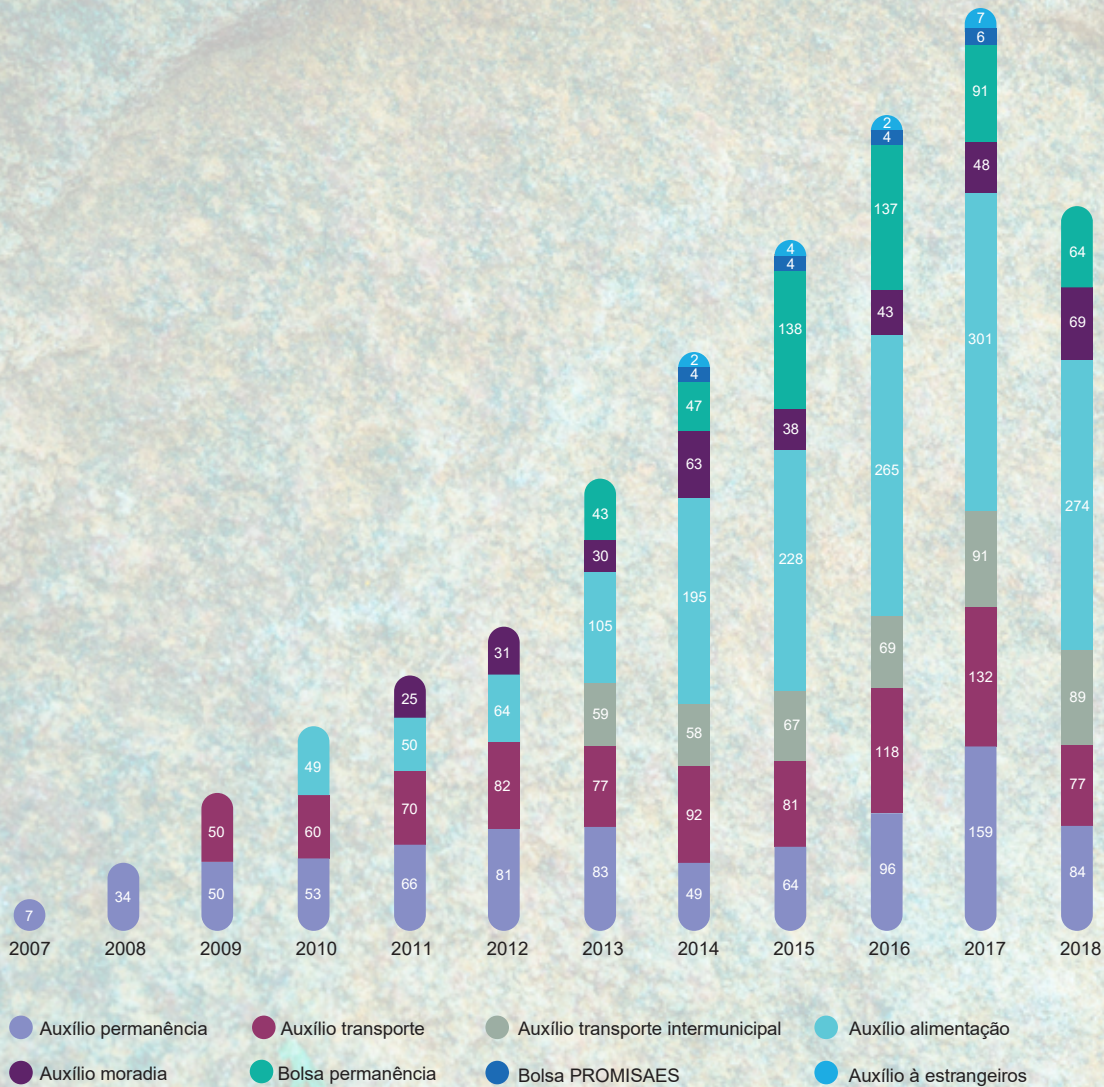
Bolsas



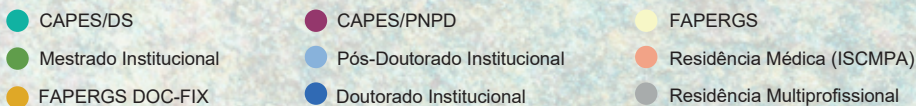
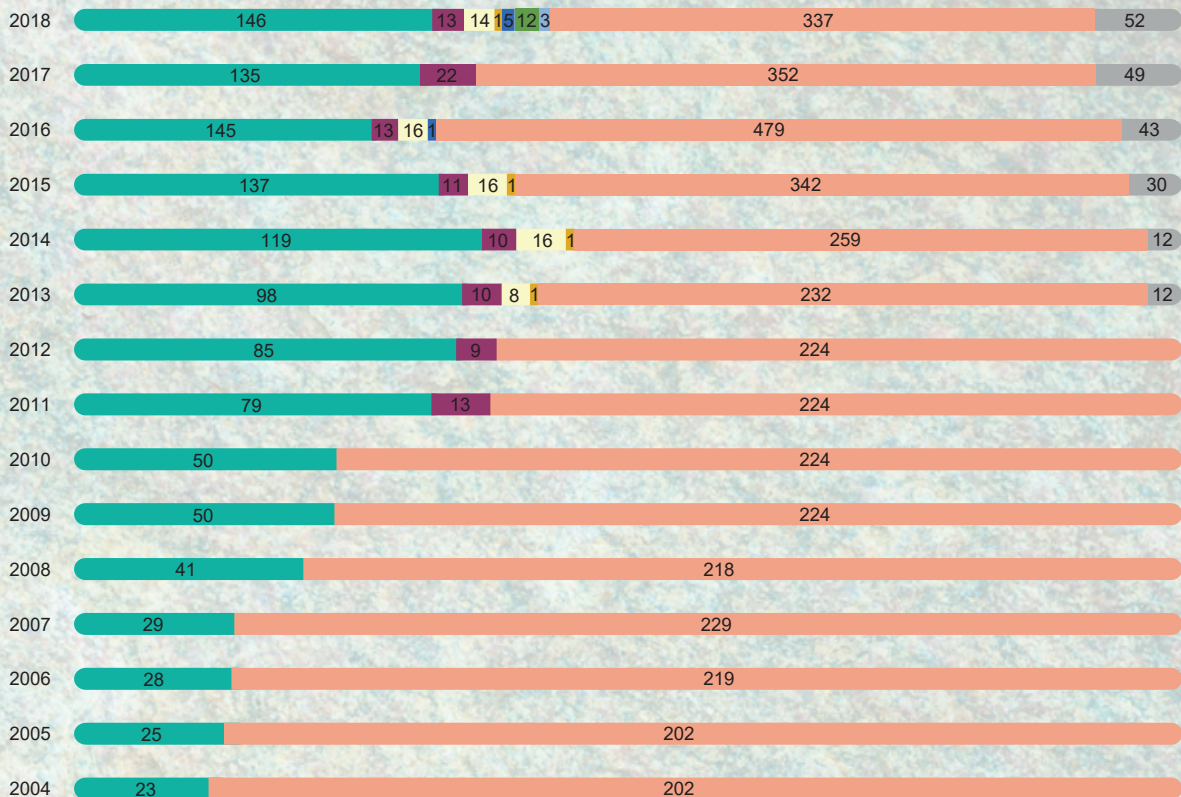
# Graduação

	2004	2005	2006	2007	2008	2009	2010	2011	2012	2013	2014	2015	2016	2017	2018
Iniciação à Docência				40	41	48	48	50	50	50	50	50	50	50	50
PIC - UFCSPA	10	10	10	15	15	15	15	15	15	15	25	25	25	25	35
Bolsas Extensão				8		18	15	16	20	20	25	25	25	25	26
<b>SOMATÓRIO DE BOLSAS INSTITUCIONAIS</b>	<b>10</b>	<b>10</b>	<b>10</b>	<b>63</b>	<b>56</b>	<b>81</b>	<b>78</b>	<b>81</b>	<b>85</b>	<b>85</b>	<b>100</b>	<b>100</b>	<b>100</b>	<b>100</b>	<b>111</b>
PIBIC - CNPq	10	20	20	20	25	30	36	40	40	41	41	39	39	45	51
PIBIT - CNPq								3	3	3	4	4	4	4	4
BIC - FAPERGS	11	15			6	1	25	40	40	42	39	30	30	33	33
PROBITI - FAPERGS								10	10	10	9	7	7	7	7
JOVENS TALENTOS - CAPES									32	99	96	21	0	0	0
PROEXT - MEC							19	18	41	26	57	34	41	56	48
PET						84	84	84	48	60	116	76	0	0	0
<b>SOMATÓRIO DE BOLSAS DE AGÊNCIAS DE FOMENTO</b>	<b>21</b>	<b>35</b>	<b>20</b>	<b>20</b>	<b>31</b>	<b>115</b>	<b>164</b>	<b>195</b>	<b>214</b>	<b>281</b>	<b>362</b>	<b>211</b>	<b>121</b>	<b>145</b>	<b>143</b>
<b>TOTAL DE BOLSAS</b>	<b>31</b>	<b>45</b>	<b>30</b>	<b>83</b>	<b>87</b>	<b>196</b>	<b>242</b>	<b>276</b>	<b>299</b>	<b>366</b>	<b>462</b>	<b>311</b>	<b>221</b>	<b>245</b>	<b>254</b>

## Bolsas de assistência estudantil



# Bolsas para Pós-Graduação

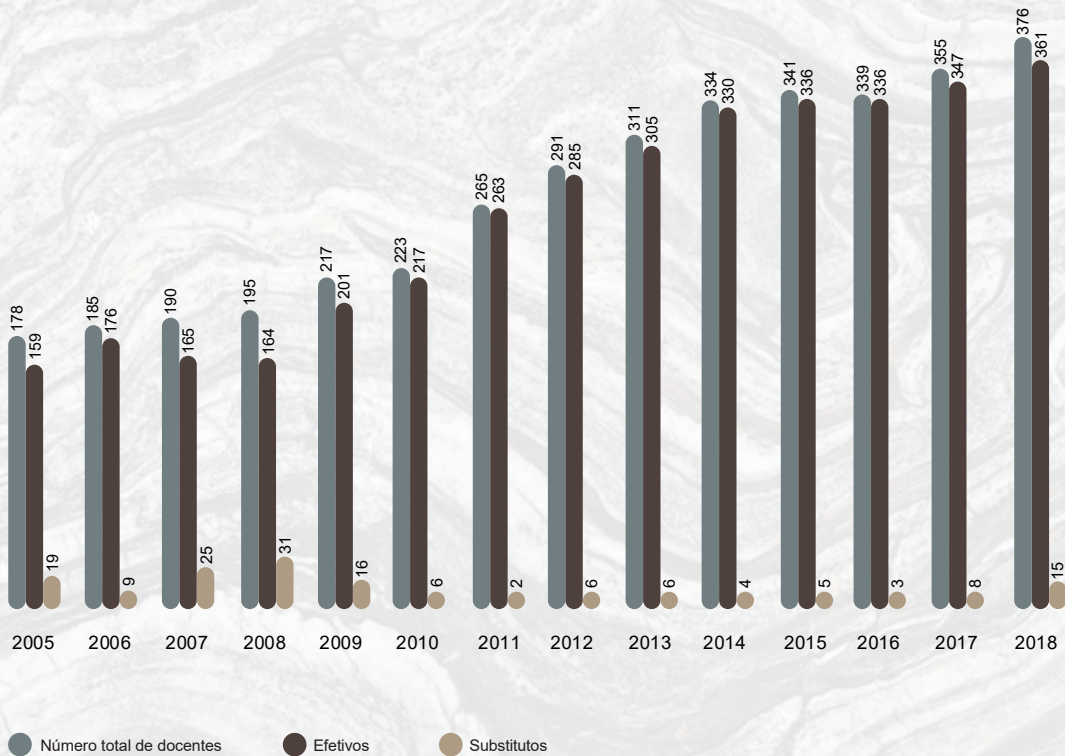




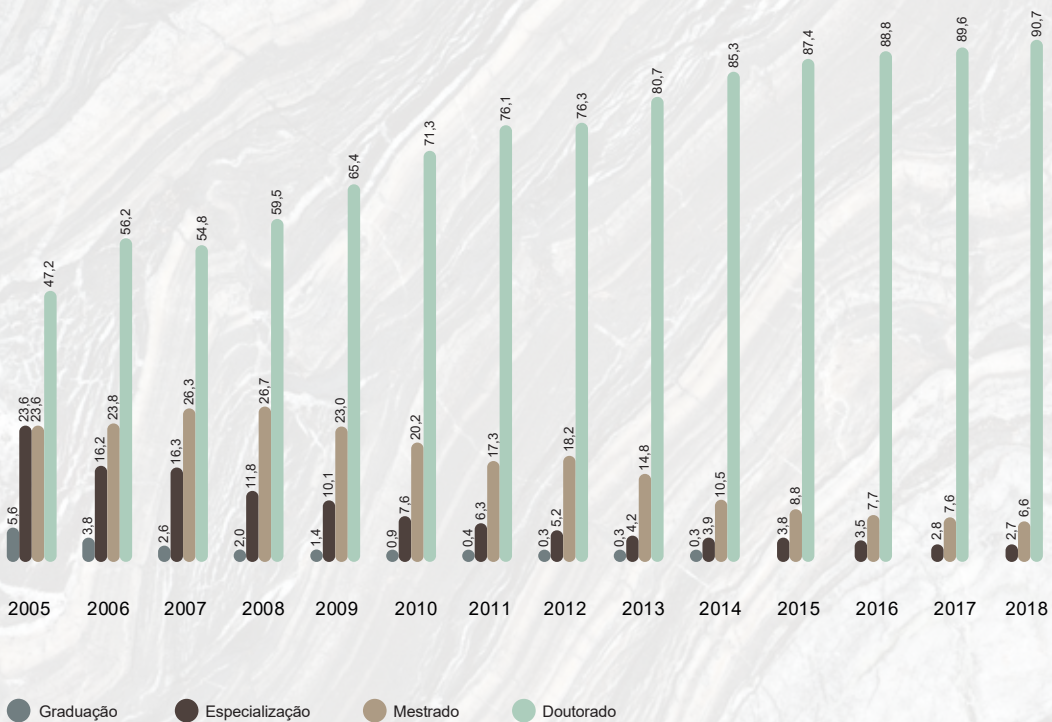


# Recursos Humanos

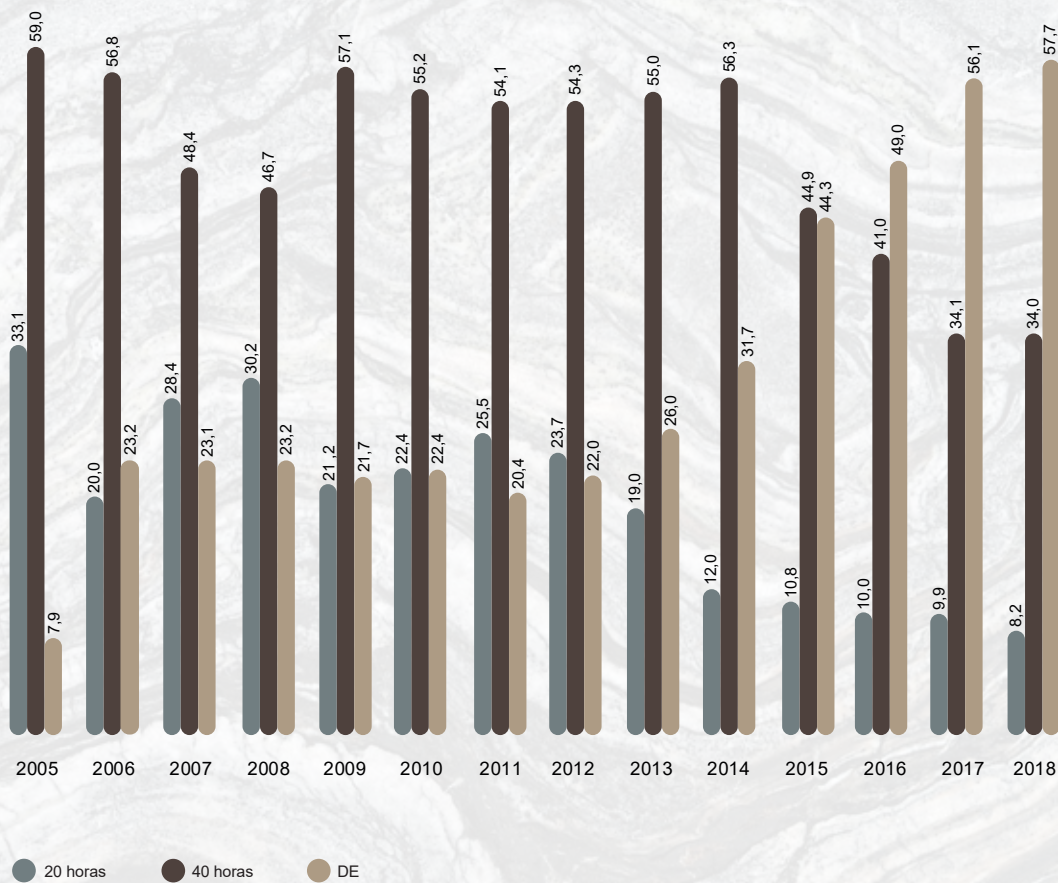
## Número de docentes



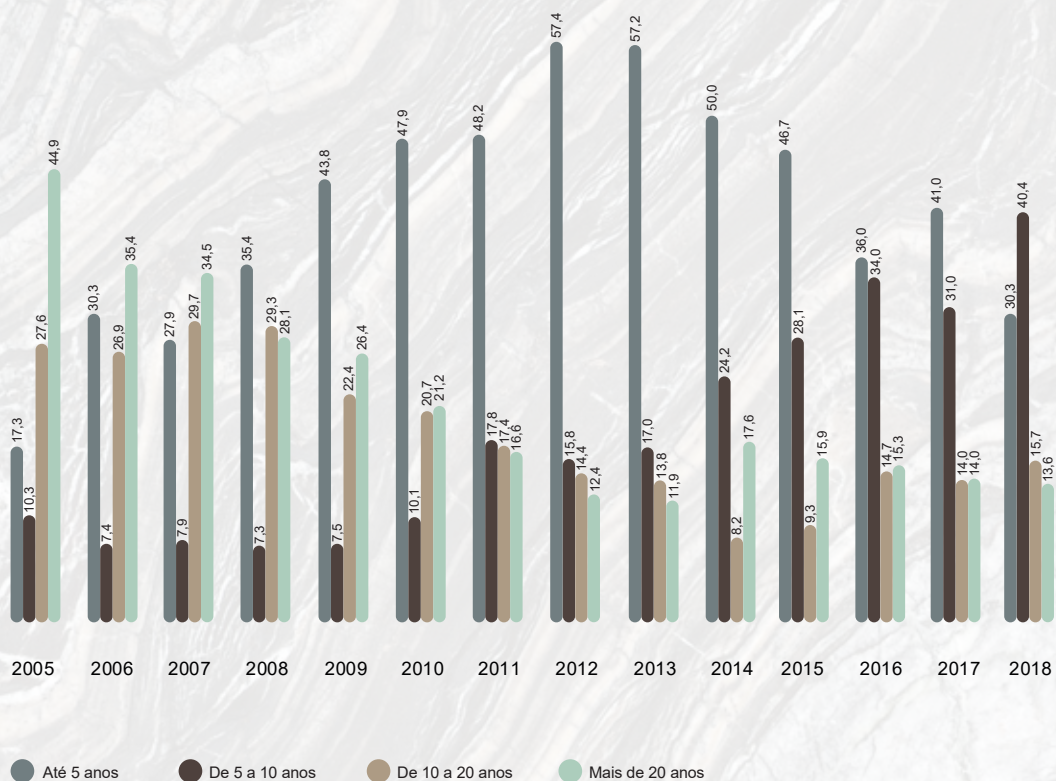
## Titulação dos docentes (%)



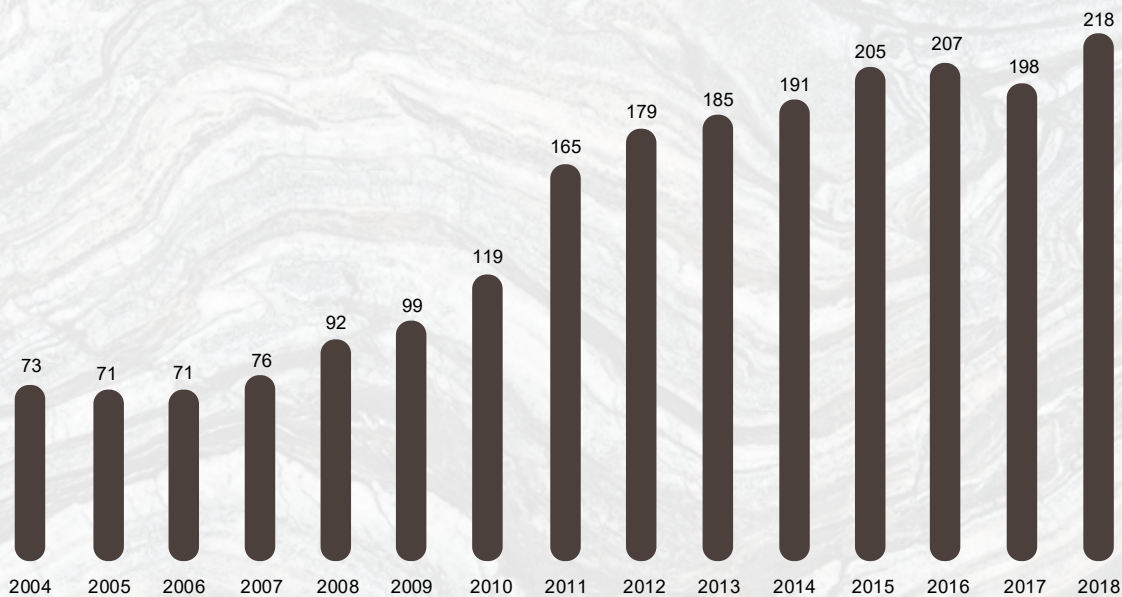
## Carga horária dos docentes (%)



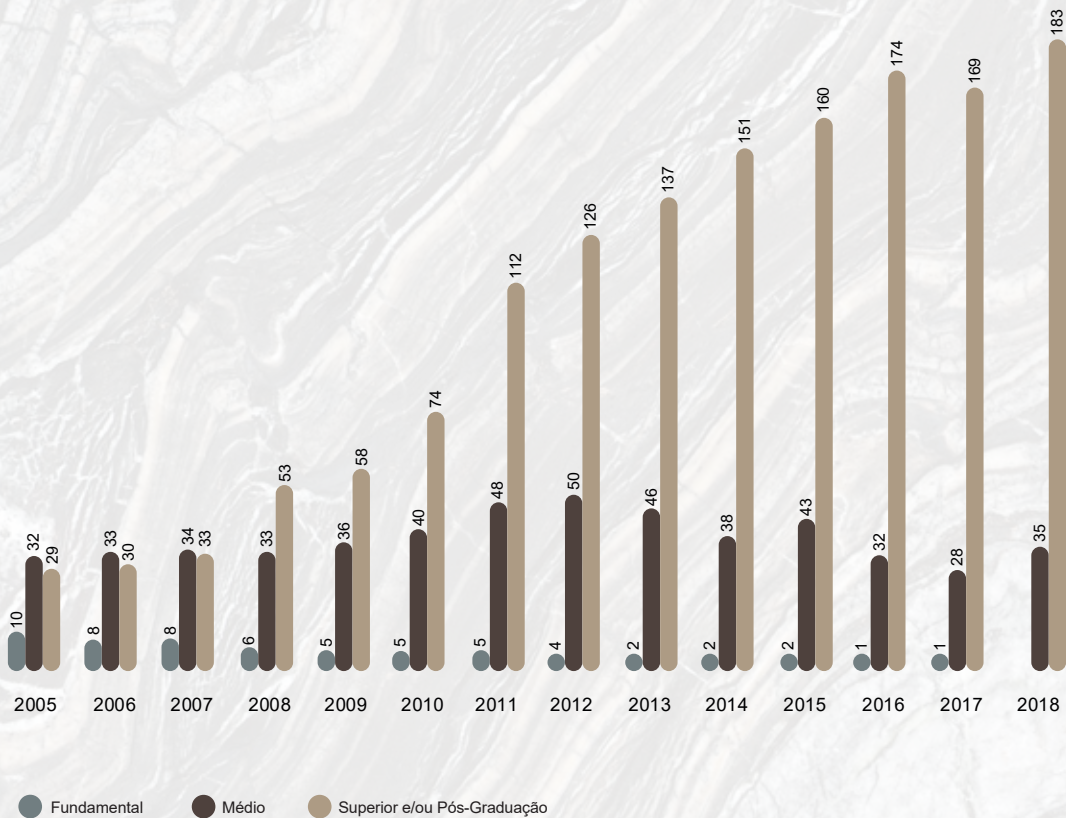
## Experiência docente na instituição (%)



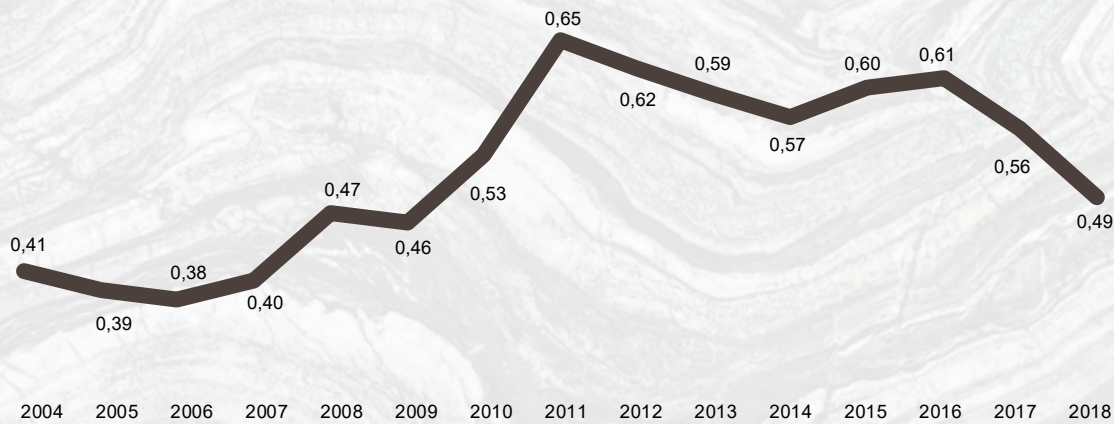
## Número de servidores técnico-administrativos



## Formação dos servidores técnico-administrativos



## Relação técnico-administrativo/docente







The background of the image is a dense, textured surface of small, irregularly shaped stones or gravel. The colors are primarily various shades of teal, turquoise, and light blue, with some darker, almost black or dark brown stones interspersed throughout. The lighting appears to come from the upper left, creating highlights and shadows that emphasize the rough, crystalline texture of the stones.

# Indicadores Externos



# Indicadores TCU

	2004	2005	2006	2007	2008	2009	2010	2011	2012	2013	2014	2015	2016	2017	2018
CC/AE	5.997,55	4.941,29	6.568,15	6.593,66	7.436,01	10.146,21	9.056,47	10.980,88	12.800,10	13.565,86	15.433,99	20.362,62	18.433,67	17.016,32	19.359,83
ATI/PE	7,34	8,23	7,61	9,33	10,28	8,62	10,8	10,21	9,47	10,06	9,15	9,89	10,45	11,47	10,46
ATI/FE	10,13	12,1	12,15	11,64	11,37	9,85	11,15	9,06	8,58	9,63	9,25	9,46	9,66	11,06	10,1
FE/PE	0,72	0,68	0,63	0,79	0,9	0,88	0,97	1,13	1,10	1,04	0,99	1,05	1,08	1,04	1,04
GPE	0,85	0,89	0,84	1,12	1,08	0,9	1,07	0,88	0,95	1,03	0,97	0,86	0,78	0,79	0,72
GEPG	0,1	0,15	0,16	0,13	0,15	0,13	0,13	0,14	0,14	0,20	0,17	0,16	0,16	0,15	0,17
CAPES	3,66	3,66	3,66	4,67	4,67	4,67	4,00	3,86	3,86	3,57	3,57	3,67	3,69	4,08	3,87
IQCD	3,43	3,61	3,88	3,85	4,07	4,18	4,32	4,45	4,45	4,57	4,66	4,71	4,74	4,76	4,79
TSG	0,85	1,02	1,01	0,93	1,01	0,75	0,92	0,76	0,73	0,67	0,65	0,61	0,60	0,65	0,45

CC/AE	Custo Corrente/Aluno Equivalente
ATI/PE	Aluno Tempo Integral/Professor Equivalente
ATI/FE	Aluno Tempo Integral/Funcionário Equivalente
FE/PE	Funcionário Equivalente /Professor Equivalente
GPE	Grau de Participação Estudantil
GEPG	Grau de Envolvimento com Pós-Graduação
CAPES	Conceito CAPES/MEC para Pós-Graduação
IQCD	Índice de Qualificação Corpo Docente
TSG	Taxa de Sucesso na Graduação

# Avaliação externa

## De alunos

Alunos	Conceito ENADE					
	2007	2010	2012	2013	2015	2016
Medicina	5	5		4		4
Biomedicina diurno	4	5		5		5
Nutrição	4	4		5		5
Fonoaudiologia		5		5		4
Psicologia			5		4	
Enfermagem				5		5
Fisioterapia				5		5
Gastronomia					4	
Farmácia						5
Biomedicina noturno						5

## De cursos

Cursos	Conceito Preliminar de Curso (CPC) - Contínuo					Conceito Preliminar de Curso (CPC) - Faixa				
	2007	2010	2013	2015	2016	2007	2010	2013	2015	2016
Medicina	4,0142	3,5463	3,0980		3,191	5	4	4		4
Biomedicina	3,6880	4,0223	3,4158		3,516	4	5	4		4
Nutrição	3,8711	3,6511	3,7253		3,526	4	4	4		4
Fonoaudiologia		4,0403	4,1348		3,464		5	5		4
Psicologia				3,4823					4	
Enfermagem			3,9115		3,781			4		4
Fisioterapia			4,2662		3,830			5		4
Farmácia					3,732					4
Gastronomia				3,4587					4	
Biomedicina (noturno)					3,755					4

## Da universidade

Instituição	Índice Geral de Cursos (IGC) - Contínuo	Índice Geral de Cursos (IGC) - Faixa
2008	408	5
2009	405	5
2010	392	4
2011	392	4
2012	400	5
2013	382	4
2014	387	4
2015	380	4
2016	376	4
2017	396	5

# Recursos orçamentários

	2004	2005	2006	2007	2008	2009	2010	2011	2012	2013	2014	2015	2016	2017	2018
<b>BENEFÍCIOS</b>	390.131,00	459.739,00	442.394,00	442.379,00	516.357,00	641.997,86	1.501.879,10	1.832.195,93	2.094.097,10	2.745.479,58	2.905.575,97	3.181.218,58	4.243.040,88	4.350.128,84	4.526.635,17
<b>PESSOAL</b>	13.581.164,00	13.579.163,66	18.337.693,00	23.301.004,00	24.098.772,00	29.129.032,90	33.644.889,00	38.360.555,25	44.743.052,57	54.135.343,19	62.332.309,21	73.951.904,96	80.921.245,70	94.477.205,56	102.150.105,75
<b>MANUTENÇÃO</b>															
- CUSTEIO	3.039.240,00	2.516.608,00	3.152.556,00	3.754.099,00	4.595.743,46	7.605.602,11	7.583.390,28	11.462.113,34	13.672.765,80	12.553.599,08	13.977.894,04	22.214.219,64	22.462.807,38	23.292.241,04	26.624.774,69
- CAPITAL	650.000,00	480.000,00	530.400,00	700.000,00	2.360.562,00	4.675.699,03	13.278.206,00	18.421.350,74	5.048.729,21	8.534.336,28	7.788.795,14	7.325.332,19	5.721.884,29	6.206.242,69	3.782.200,41
<b>SUB-TOTAL (1)</b>	17.660.535,00	17.035.510,66	22.463.043,00	28.197.482,00	31.571.434,46	42.052.331,90	56.008.364,38	70.076.215,26	65.558.644,68	77.968.758,13	87.004.574,36	106.672.675,37	113.348.978,25	128.325.818,13	137.083.716,02
<b>DESTAQUES</b>															
CAPES (PROAP / DS / PROMISAEs)	359.734,64	400.433,54	446.231,70	476.514,04	717.074,75	959.559,75	284.441,73	205.441,11	214.683,54	241.882,56	237.915,54	32.476,67	110.571,13	257.107,94	268.856,46
Residência Médica (Bolsas + Previdência Social)	3.941.791,73	4.104.596,13	4.442.414,97	5.904.738,34	6.676.143,38	7.271.777,88	7.624.857,24	9.901.770,50	10.584.702,34	13.306.658,50	18.789.865,63	21.189.689,35	24.641.448,04	25.219.135,58	24.319.191,23
Complementação REUNI	0	303.999,52	196.375,26	1.100,65	-	-	0	1.500.000,00	0	0	0	0	0	0	0
Emenda de Bancada	0	256.914,00	225.000,00	546.074,30	0	300.000,00	350.000,00	0	0	0	0	0	0	0	0
Emenda Parlamentar	0	0	0	0	350.000,00	0	0	0	0	0	0	0	0	0	0
Emenda ANDIFES	108.578,00	111.407,02	153.574,65	195.382,61	60.562,00	0	0	0	0	0	0	0	0	0	0
Complementação para obras do Anexo II	0	0	2.000.000,00	6.160.000,00	0	0	0	0	0	0	0	0	0	0	0
CI-Infra						50.000,00	700.534,17	462.674,71	1.253.775,29	206.597,95	0	998.900,32			1.054.924,51
Fomento à Pós-Graduação						145.600,67	121.883,18	142.498,20	135.859,20	0	0	0	660.000,00		110.000,00
UNA-SUS						100.000,00	1.870.981,21	1.901.948,29	2.539.724,93	642.000,00	0	6.750.000,00	6.750.000,00	4.279.500,00	0
Fomento à Inclusão Social – PROEXT	0	0	0	0	0	0	145.981,07	24.227,03	0	0	0	0	492.208,81	660.000,00	0
Gestão e Administração do Programa	0	0	0	0	0	0	5.091,06	6.286,47	5.637,23	0	0	0	0	0	0
Cursos/ Concursos – recebido de outras Univer.	0	0	0	0	0	0	0	4.462,09	4.212,70	3.832,91	8.353,07	4.505,66	6.849,30	7.313,76	13.569,25
Reestruturação e expansão das Univ. Federais	0	0	0	0	0	0	0	0,00	0,00	2.086.218,62	0,00	0,00	0,00		
Implementação da Defesa agropecuária	0	0	0	0	0	0	0	0,00	0,00	0,00	0,00	0,00	42.101,52	17.838,16	0
Implementação do Programa mais Médicos	0	0	0	0	0	0	0	0,00	0,00	0,00	0,00	0,00	500.000,00	0,00	740.000,00
Processo Legislativo Senado Federal	0	0	0	0	0	0	0	0,00	0,00	0,00	0,00	0,00	0,00	0,00	128.800,00
PDU	0	0	0	0	0	0	0	0,00	0,00	0,00	0,00	0,00	0,00	0,00	59.778,35
<b>SUB-TOTAL (2)</b>	4.410.104,37	5.177.350,21	7.463.596,58	13.541.439,43	10.255.534,42	14.511.093,23	151.072,13	14.149.308,40	14.738.595,23	16.487.190,54	19.036.134,24	28.975.572,00	33.203.178,80	30.440.895,44	26.695.119,80
<b>TOTAL GERAL</b>	22.070.639,37	22.212.860,87	29.926.639,58	41.738.921,43	41.826.968,88	56.563.425,13	67.112.037,04	84.225.523,66	80.297.239,91	94.455.948,67	106.040.708,60	135.648.247,37	146.552.157,05	158.766.713,57	163.778.835,82



**UFCSPA**

Universidade Federal de Ciências da Saúde  
de Porto Alegre

**LUCIA CAMPOS PELLANDA**

Reitora

**JENIFER SAFFI**

Vice-Reitora

**MÁRCIA ROSA DA COSTA**

Pró-Reitora de Graduação

**MÁRCIA GIOVENARDI**

Pró-Reitora de Pesquisa e Pós-Graduação

**DÉBORA FERNANDES COELHO**

Pró-Reitora de Extensão, Cultura  
e Assuntos Estudantis

**LEANDRO MATEUS SILVA DE SOUZA**

Pró-Reitor de Administração

**ALESSANDRA DAHMER**

Pró-Reitora de Planejamento

**ANA CLÁUDIA SOUZA VAZQUEZ**

Pró-Reitora de Gestão com Pessoas

**EVELISE FRAGA DE SOUZA SANTOS**

Edição e Revisão

**EDUARDO COIMBRA FARIAS**

Projeto Gráfico e Editoração

[www.ufcspa.edu.br](http://www.ufcspa.edu.br)





**UFCSPA**

Universidade Federal de Ciências da Saúde  
de Porto Alegre