

indicadores2014



UFCSPA

Universidade Federal de Ciências da Saúde
de Porto Alegre



indicadores2014

CATÁLOGO DE NÚMEROS E INDICADORES INSTITUCIONAIS

Catálogo na Publicação

U58i Universidade Federal de Ciências da Saúde de Porto Alegre
Indicadores 2014 : catálogo de números e indicadores
institucionais. – Porto Alegre : UFCSPA, 2014.
52 p. : il., 20 cm.

1. Catálogo institucional. 2. UFCSPA. I. Título.

CDD 378
CDU 378(816.51)

Biblioteca Paulo Lacerda de Azevedo - UFCSPA

Neste catálogo

GRADUAÇÃO

Número de cursos	10
Número de alunos	11
Disciplinas eletivas oferecidas	12
Vagas	13
Número de candidatos por sexo	14
Número de candidatos por curso	15
Relação candidato/vaga	16
Ingressantes por sexo	17
Idade dos ingressantes	18
Renda familiar dos ingressantes	19
Evolução da renda familiar	20
Extravestibular	21

EXTENSÃO

Programas, projetos, cursos e eventos	23
---	----

ESPECIALIZAÇÃO

Residência médica: programas e áreas de atuação	25
Residência médica: bolsas	26

PÓS-GRADUAÇÃO

Mestrado: matriculados e concluintes	28
Doutorado : matriculados e concluintes	29
Projetos submetidos aos comitês de ética	30
Grupos de pesquisa cadastrados no CNPq	31

RECURSOS HUMANOS

Docentes.....	33
Titulação dos docentes	34
Carga horária dos docentes	35
Experiência docente na instituição	36
Servidores técnico-administrativos.....	37
Escolaridade dos servidores técnico-administrativos.....	38
Relação técnico/docente.....	39

CONVÊNIOS

Convênios.....	41
----------------	----

BOLSAS

Pós-graduação.....	43
Assistência estudantil.....	44

BIBLIOTECA

Títulos e exemplares.....	46
---------------------------	----

INFORMÁTICA

Estações de trabalho e servidores.....	48
--	----

INDICADORES EXTERNOS

Indicadores TCU	50
Enade	51
Recursos orçamentários.....	52

Apresentação

A divulgação dos *Indicadores* disponibiliza o retrato atual da instituição e, através das séries históricas, sua evolução. No caso da UFCSPA, um retrato bonito e uma evolução positiva. Os dados são consolidados pelo Censo, disponível na página eletrônica do Ministério da Educação, após sofrerem auditoria externa. São os indicadores que permitem a todos a verificação do atendimento de metas propostas nos Planos de Gestão, a busca do norte dado pelo Plano de Desenvolvimento Institucional (PDI) e a comparação com instituições similares. Com certeza, o cuidado com a exposição dos números permeia da coleta à apresentação. Obrigada aos responsáveis pela elaboração do catálogo e, especialmente, ao esforço contínuo para a melhoria do mesmo.

Miriam da Costa Oliveira
Reitora

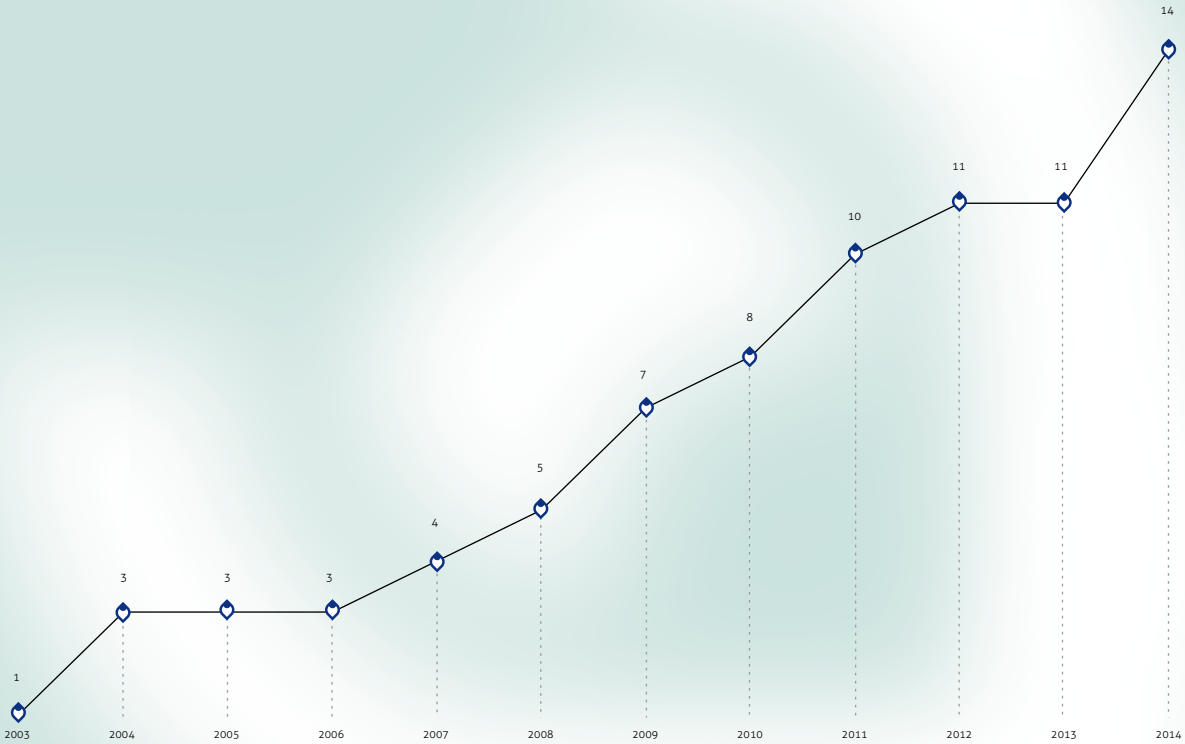


Graduação



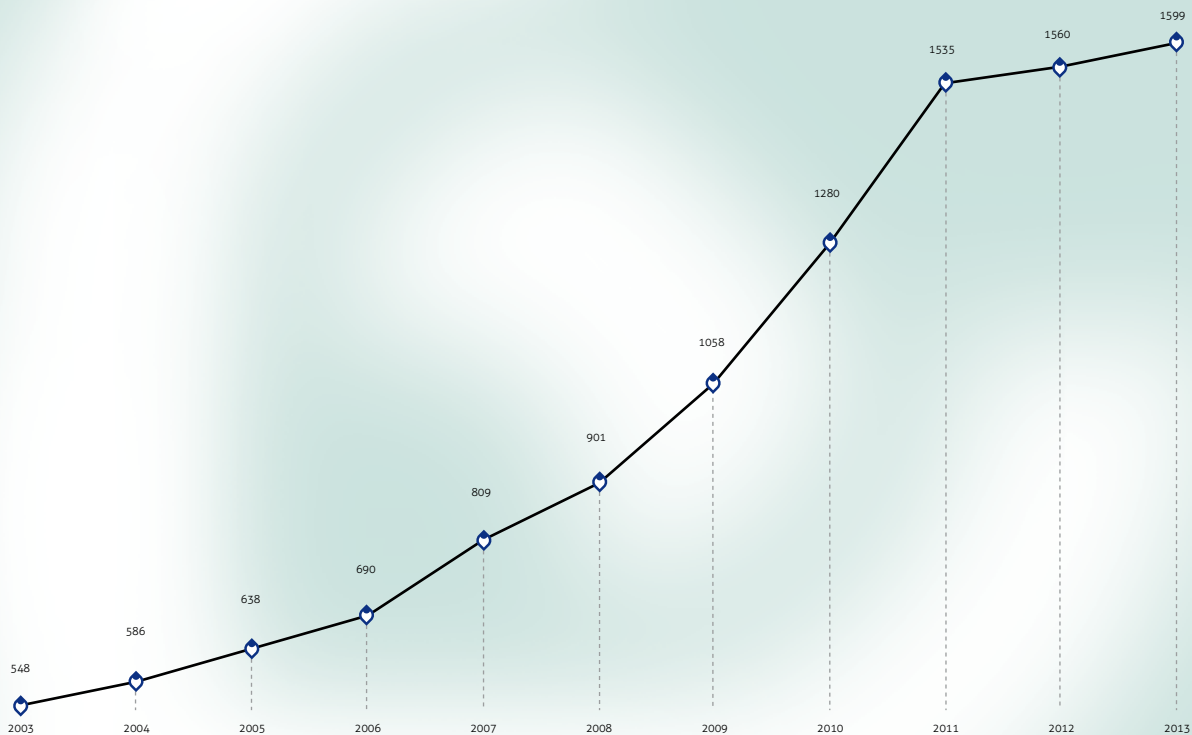
GRADUAÇÃO

Número de cursos



GRADUAÇÃO

Número de alunos

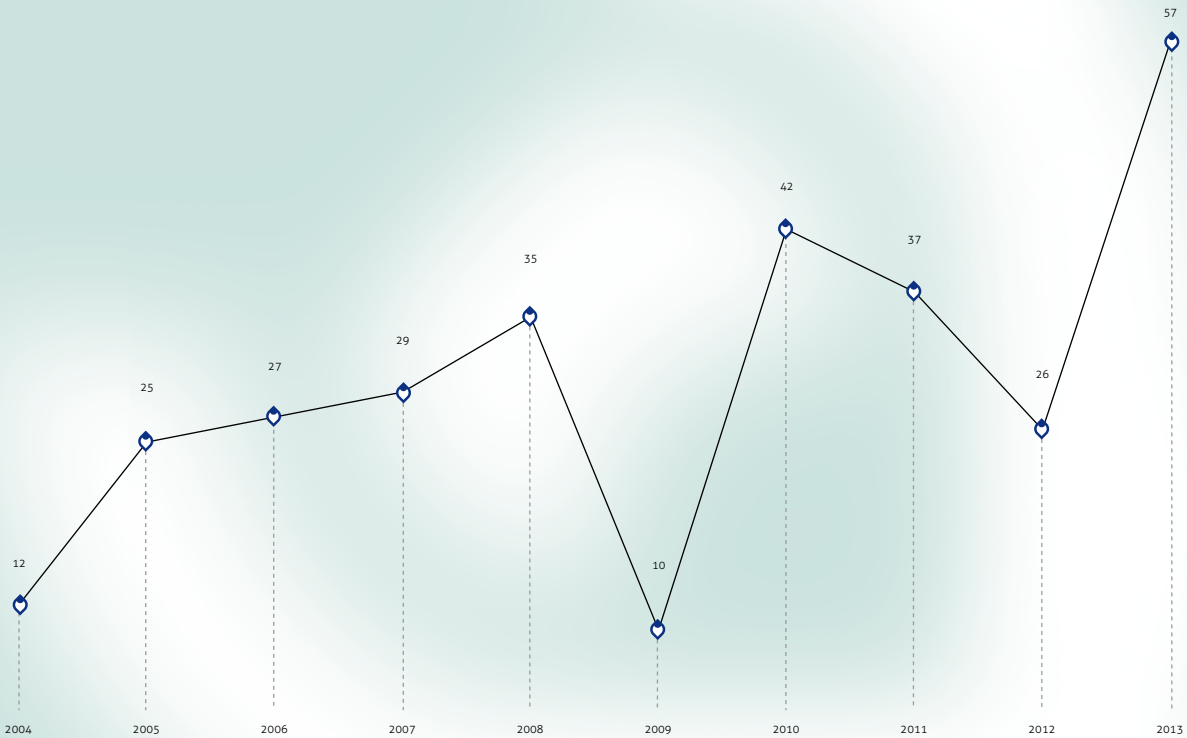




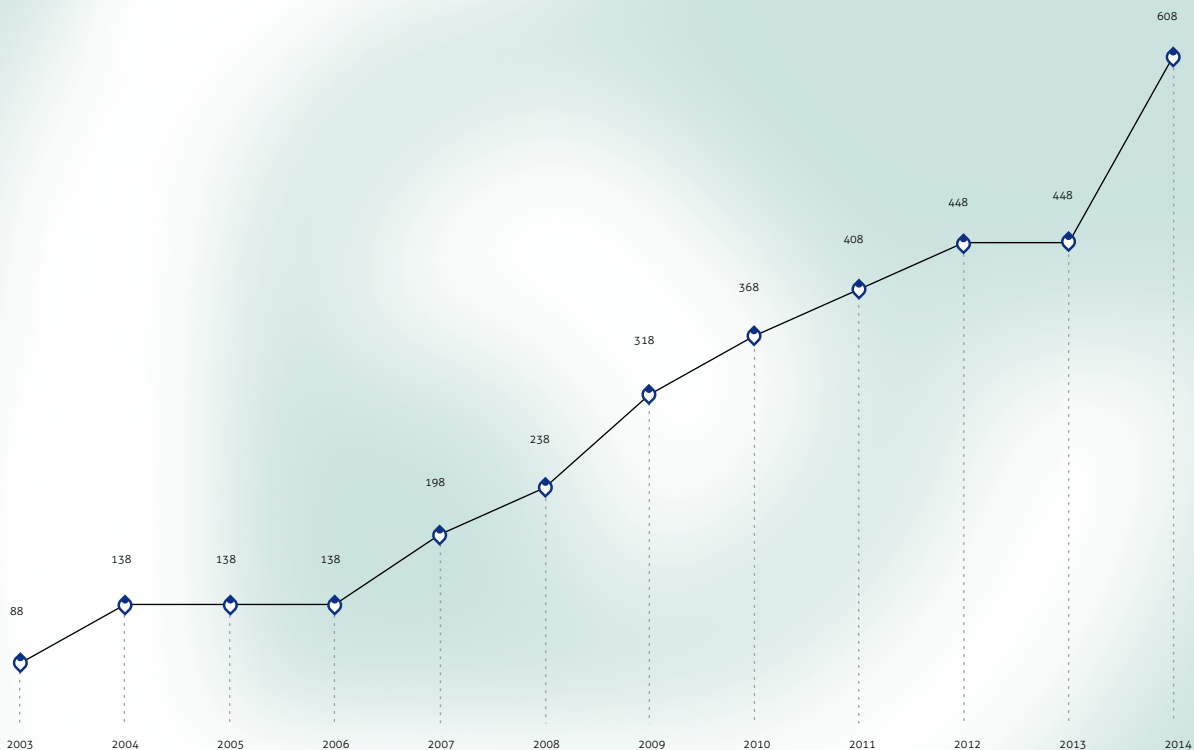
12

GRADUAÇÃO

Disciplinas eletivas oferecidas



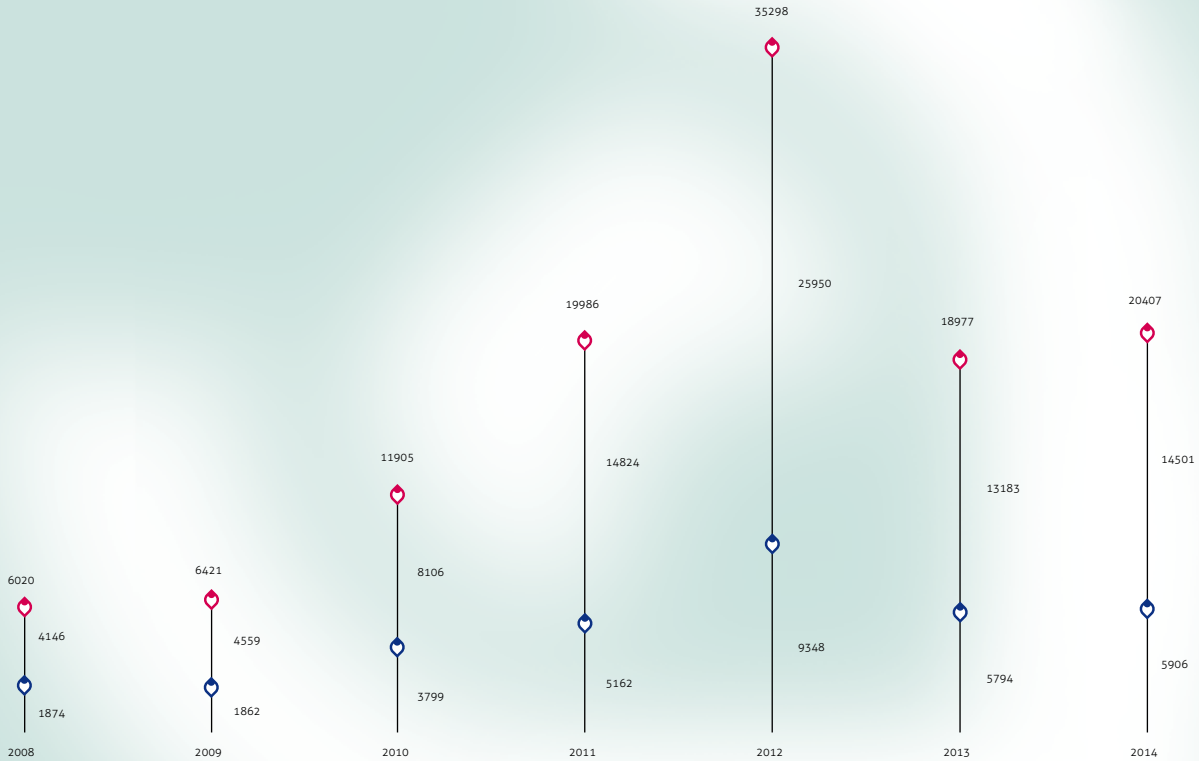
Vagas





INGRESSO NA GRADUAÇÃO

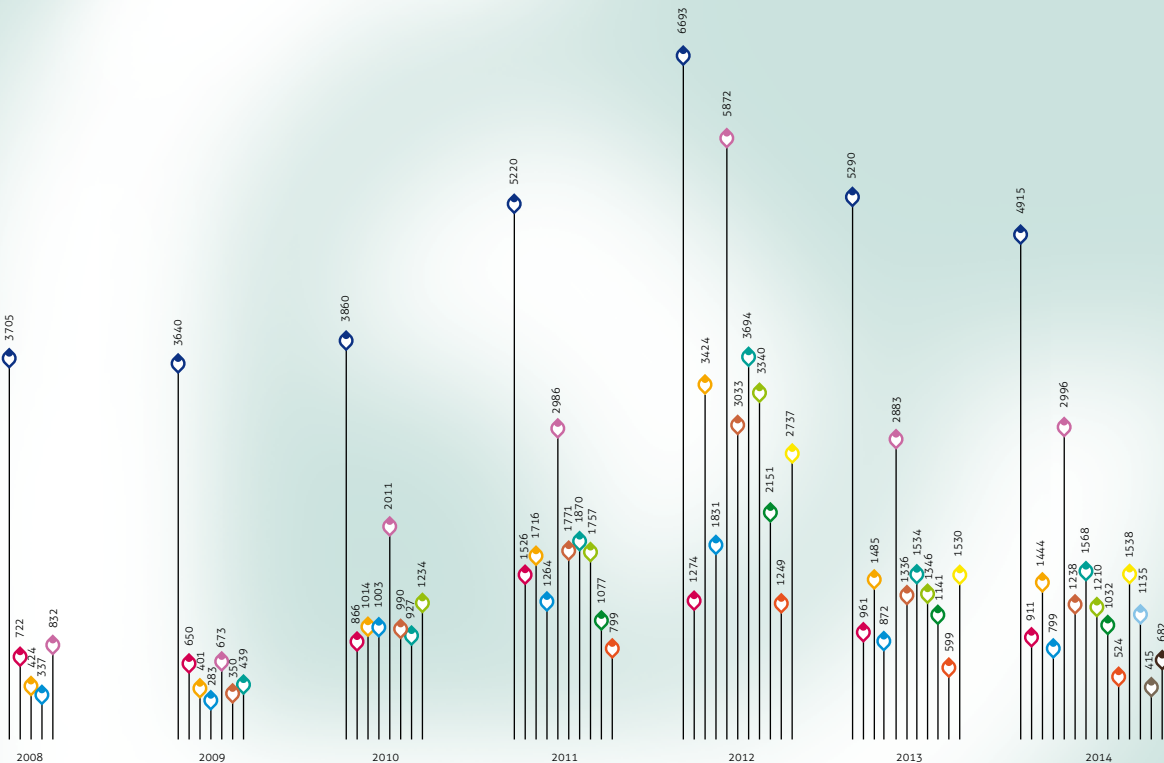
Número de candidatos por sexo



♠ Masculino

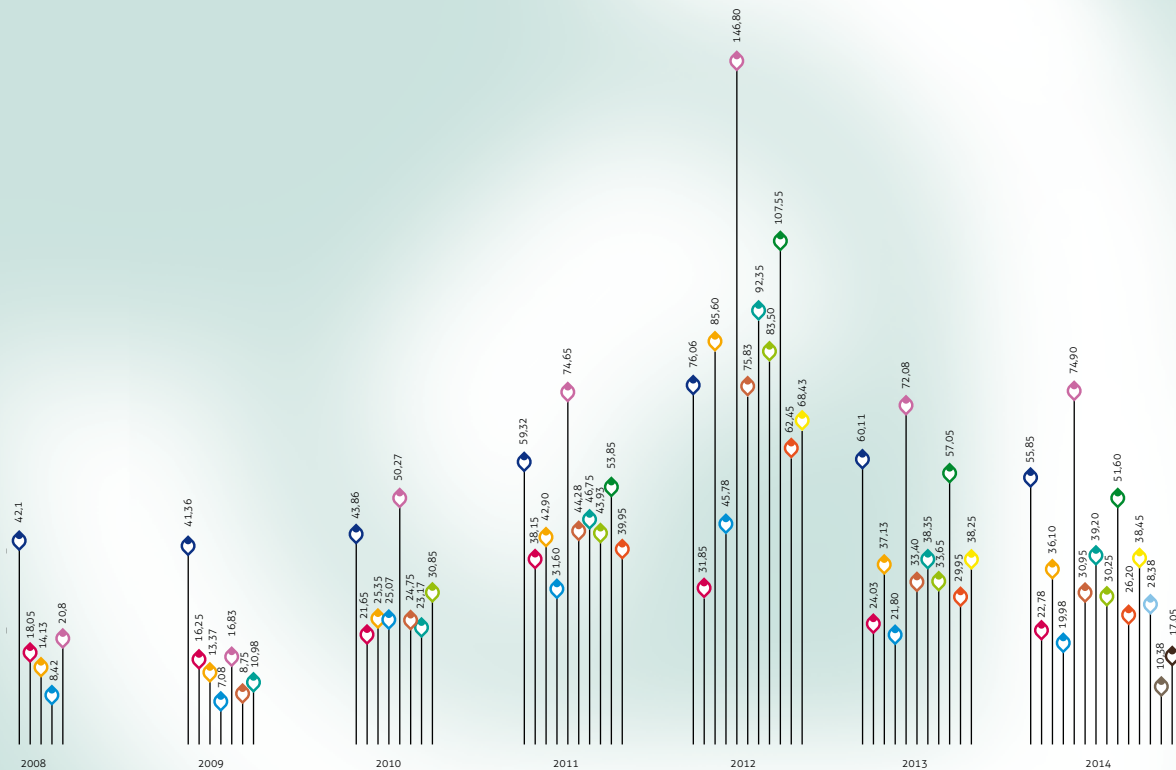
♠ Feminino

Número de candidatos por curso



- ◆ Medicina
- ◆ Biomedicina
- ◆ Enfermagem
- ◆ Fisioterapia
- ◆ Nutrição
- ◆ Farmácia
- ◆ Biomedicina - noturno
- ◆ Fonoaudiologia
- ◆ Gastronomia
- ◆ Gestão em Saúde
- ◆ Toxicologia analítica
- ◆ Física Médica
- ◆ Tecnologia em Alimentos
- ◆ Psicologia

Relação candidato/vaga



Medicina

Biomedicina

Nutrição

Fonoaudiologia

Psicologia

Enfermagem

Fisioterapia

Farmácia

Gastronomia

Toxicologia analítica

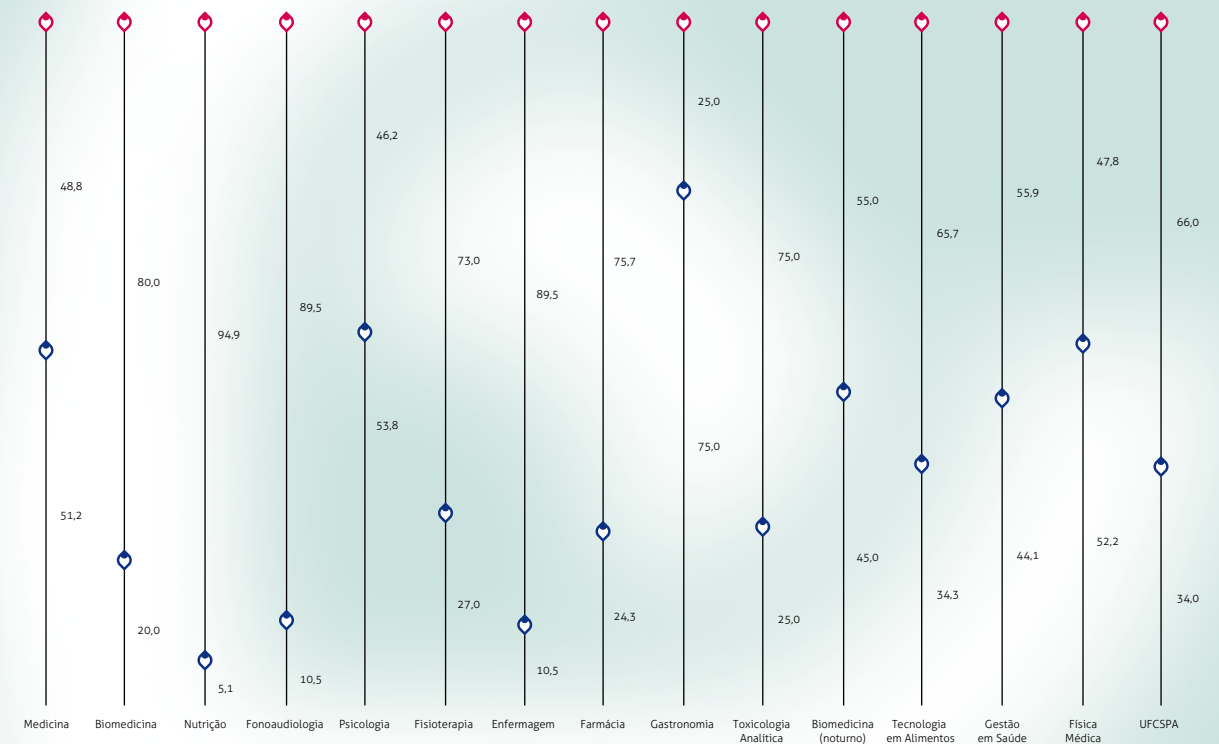
Biomedicina - noturno

Gestão em Saúde

Física Médica

Tecnologia em Alimentos

Ingressantes por sexo

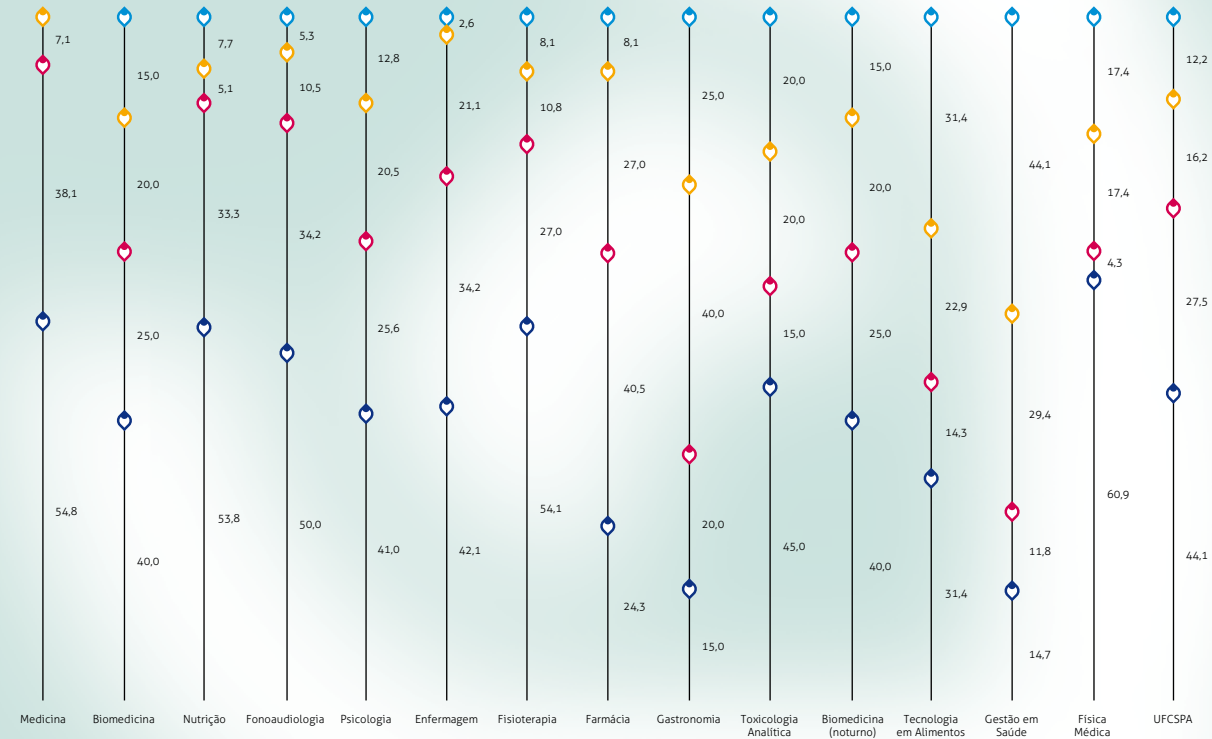


♠ Masculino

♠ Feminino

Dados de 2014. Valores percentuais.

Idade dos ingressantes



De 17 a 20

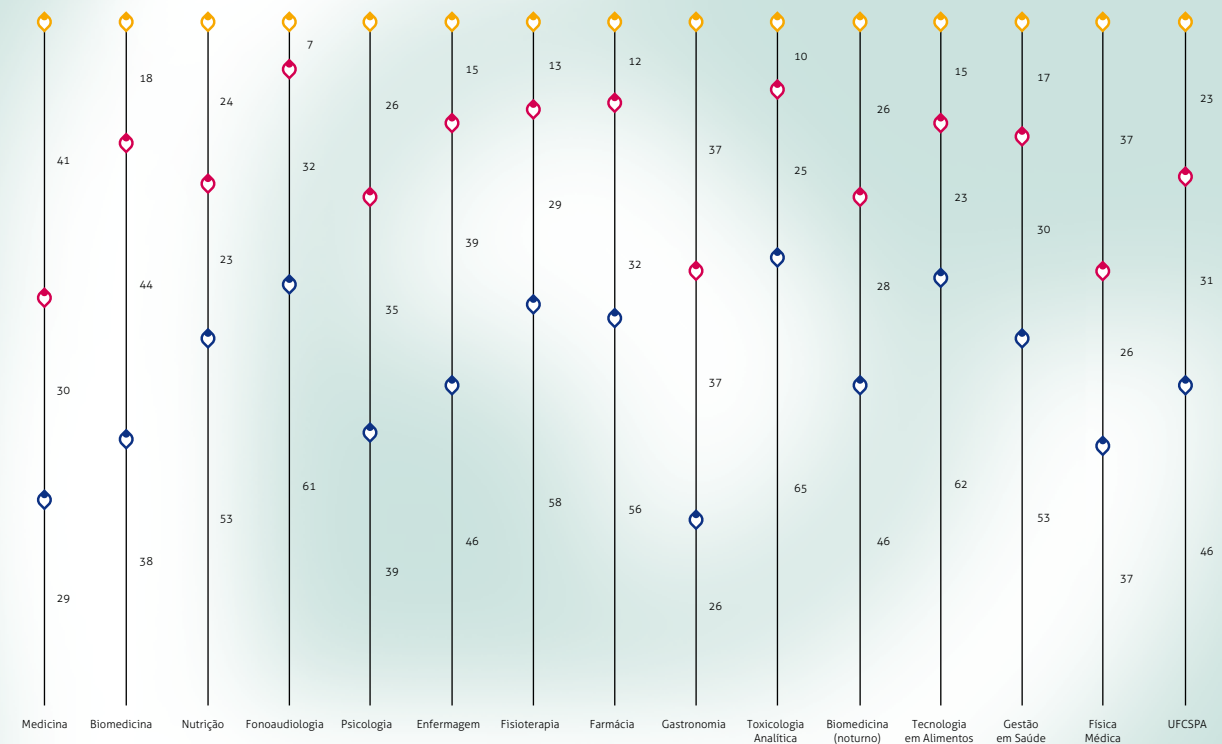
De 21 a 24

De 25 a 30

Mais de 30

Dados de 2014. Valores percentuais.

Renda familiar dos ingressantes



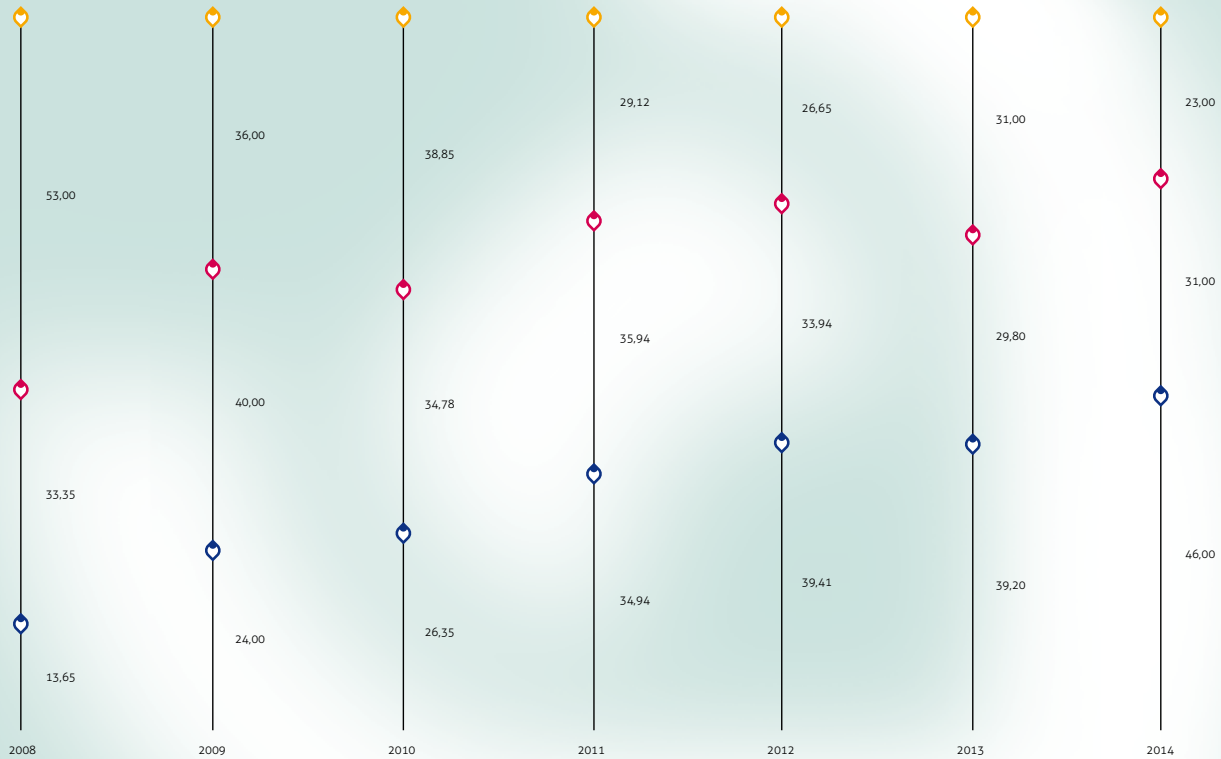
- ◆ Até 5 salários mínimos
- ◆ De 5 a 10 salários mínimos
- ◆ Mais de 10 salários mínimos

Dados de 2014. Valores percentuais.



INGRESSO NA GRADUAÇÃO

Evolução da renda familiar

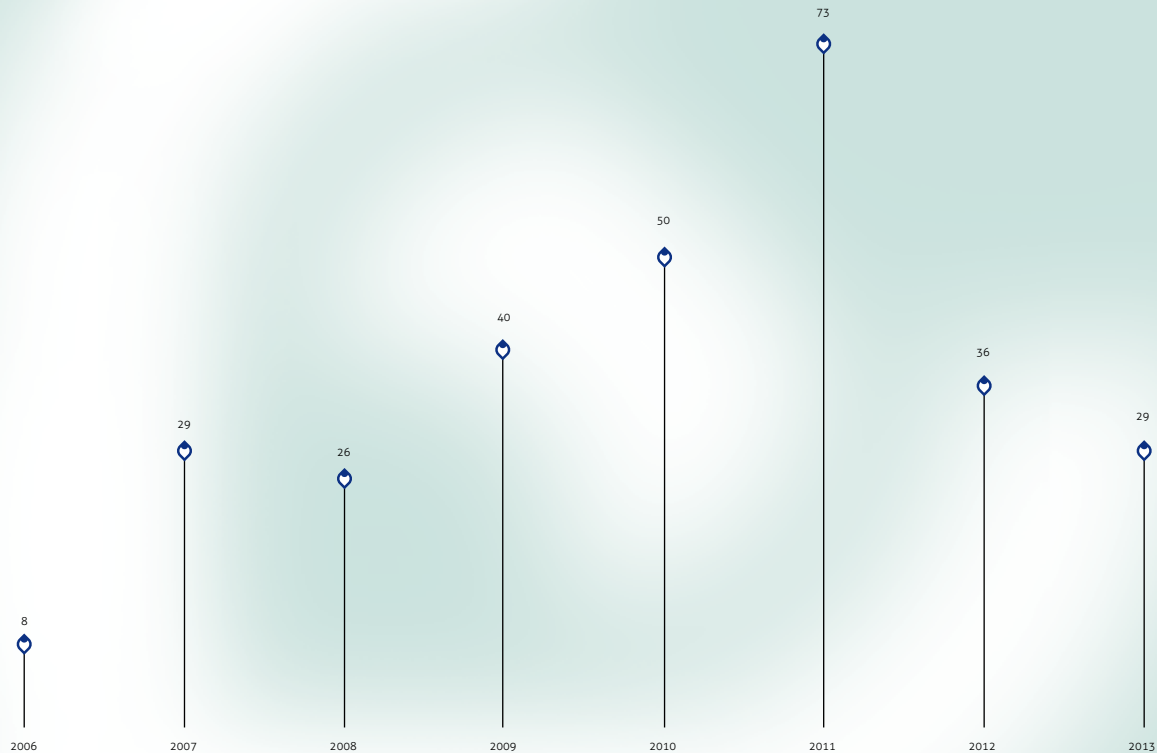


- ◆ Até 5 salários mínimos
- ◆ De 5 a 10 salários mínimos
- ◆ Mais de 10 salários mínimos

Dados de 2014. Valores percentuais.

INGRESSO NA GRADUAÇÃO

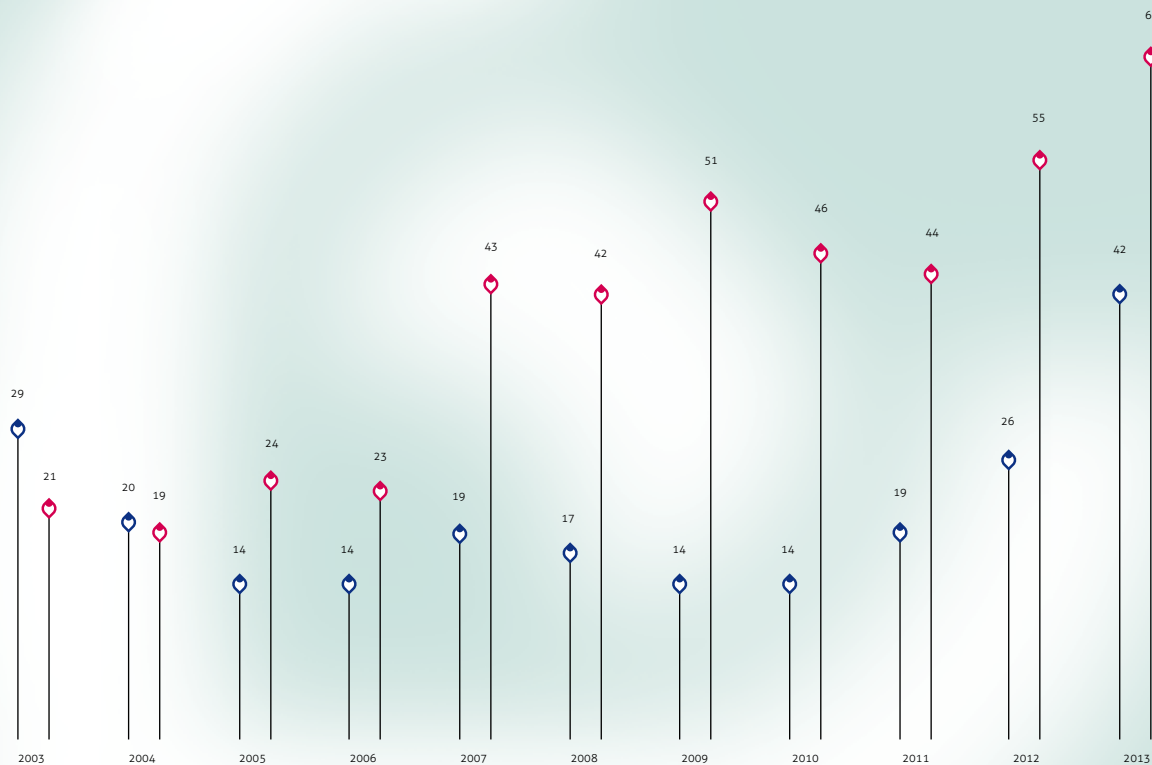
Extravestibular





Extensão

Programas, projetos, cursos e eventos



◆ Programas e projetos

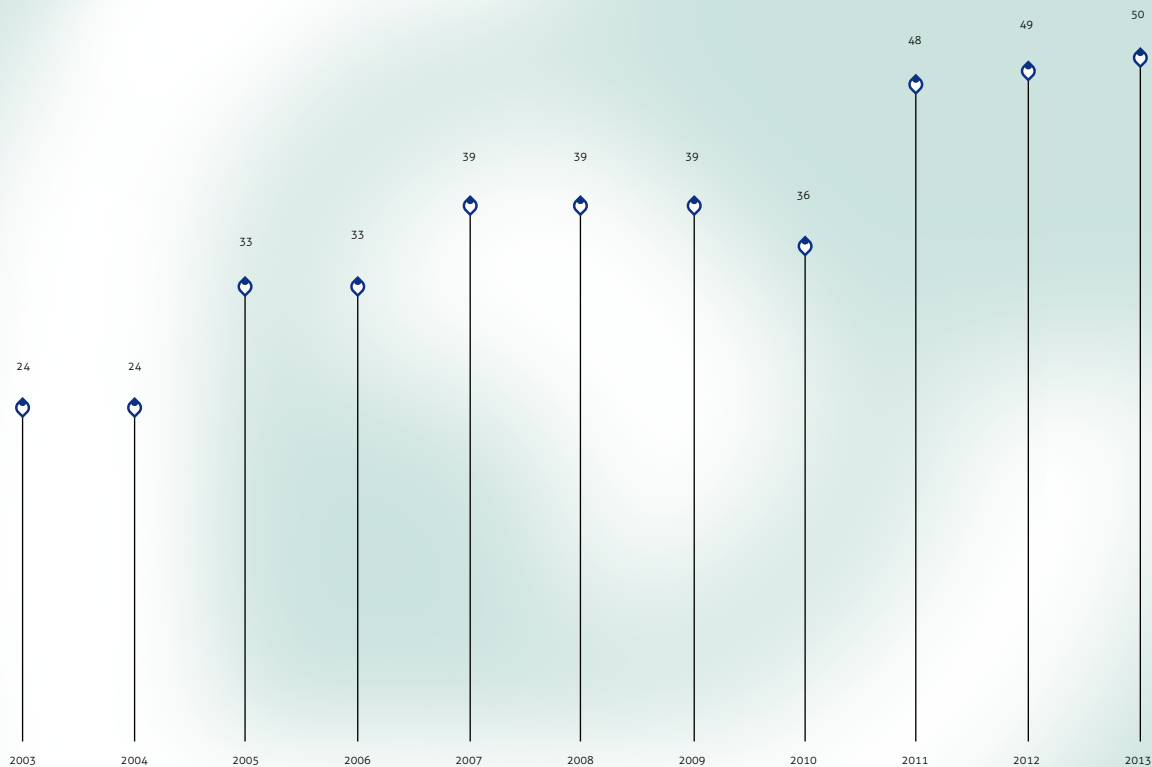
♥ Outras atividades de extensão



Especialização



Programas e áreas de atuação

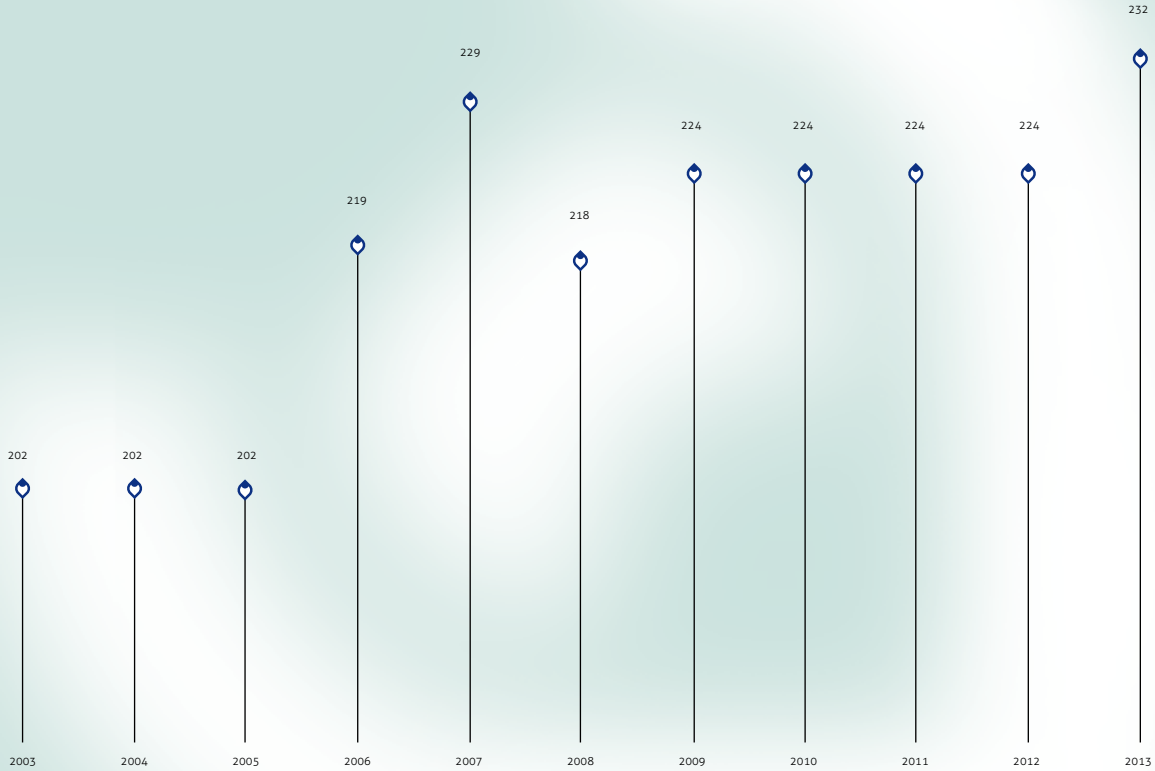




26

RESIDÊNCIA MÉDICA

Bolsas



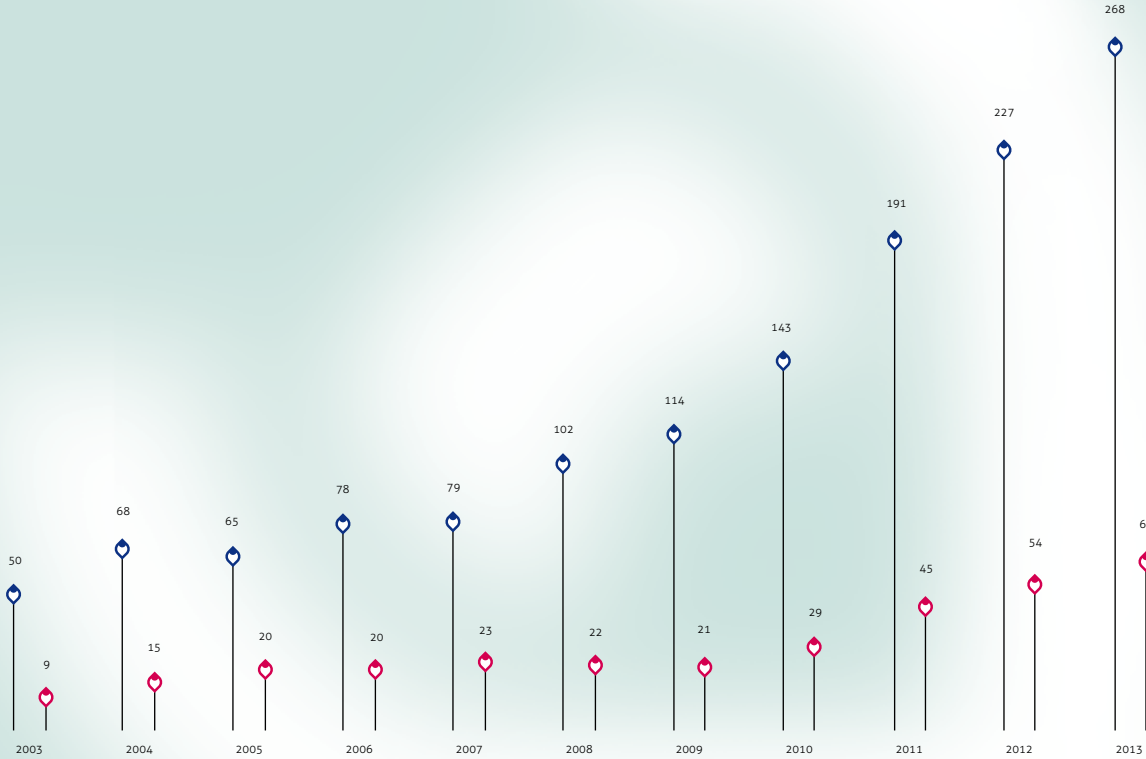


Pesquisa e Pós-Graduação



MATRICULADOS E CONCLUINTES

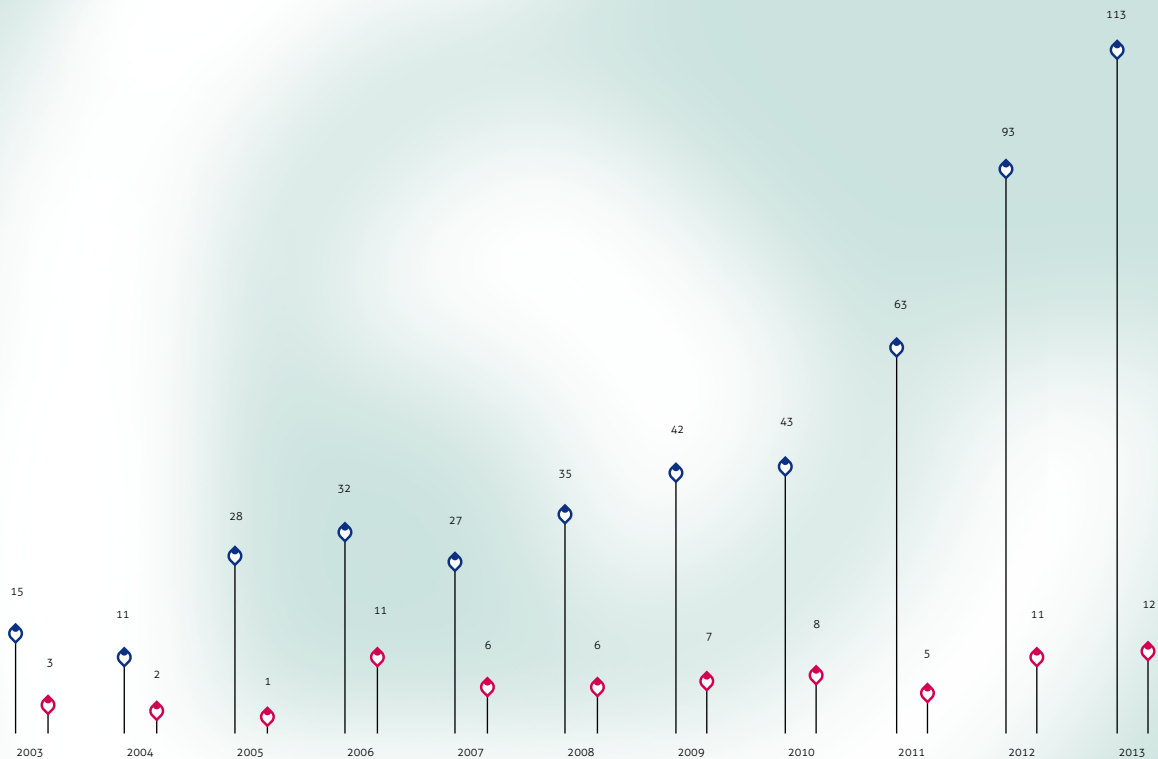
Mestrado



Matriculados

Concluintes

Doutorado



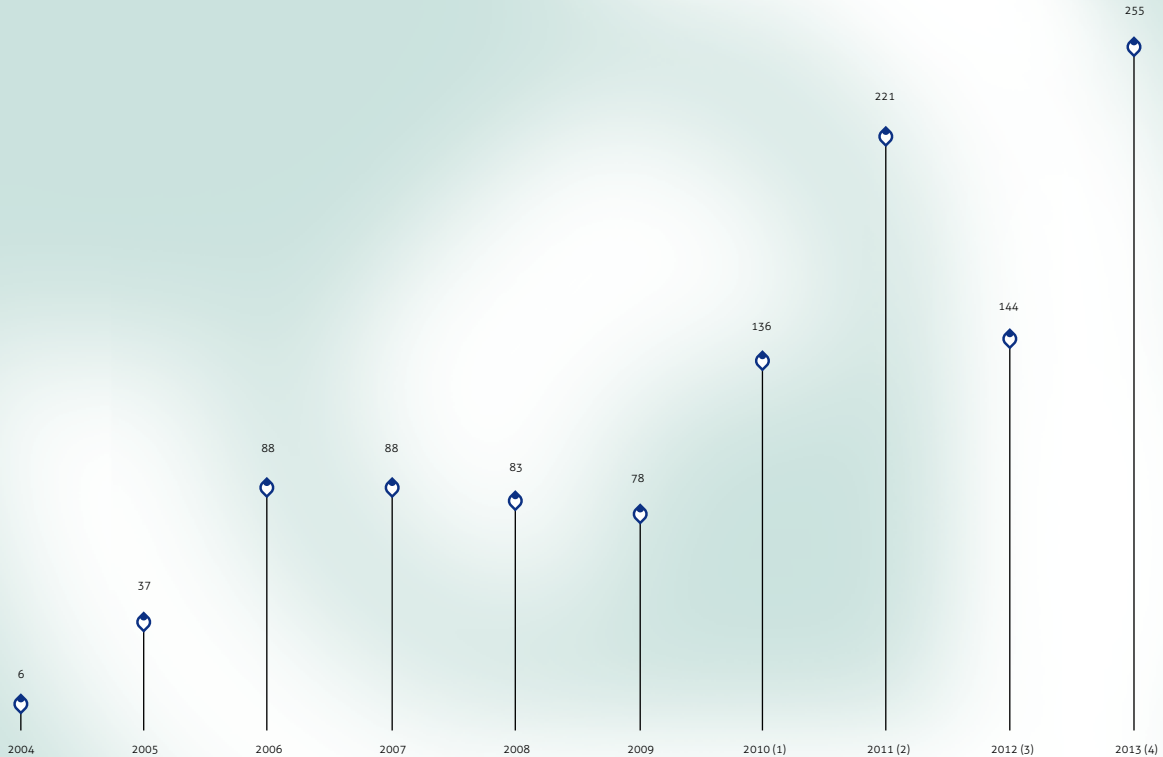
◆ Matriculados

◆ Concluintes



PESQUISA E PÓS-GRADUAÇÃO

Projetos submetidos aos comitês de ética



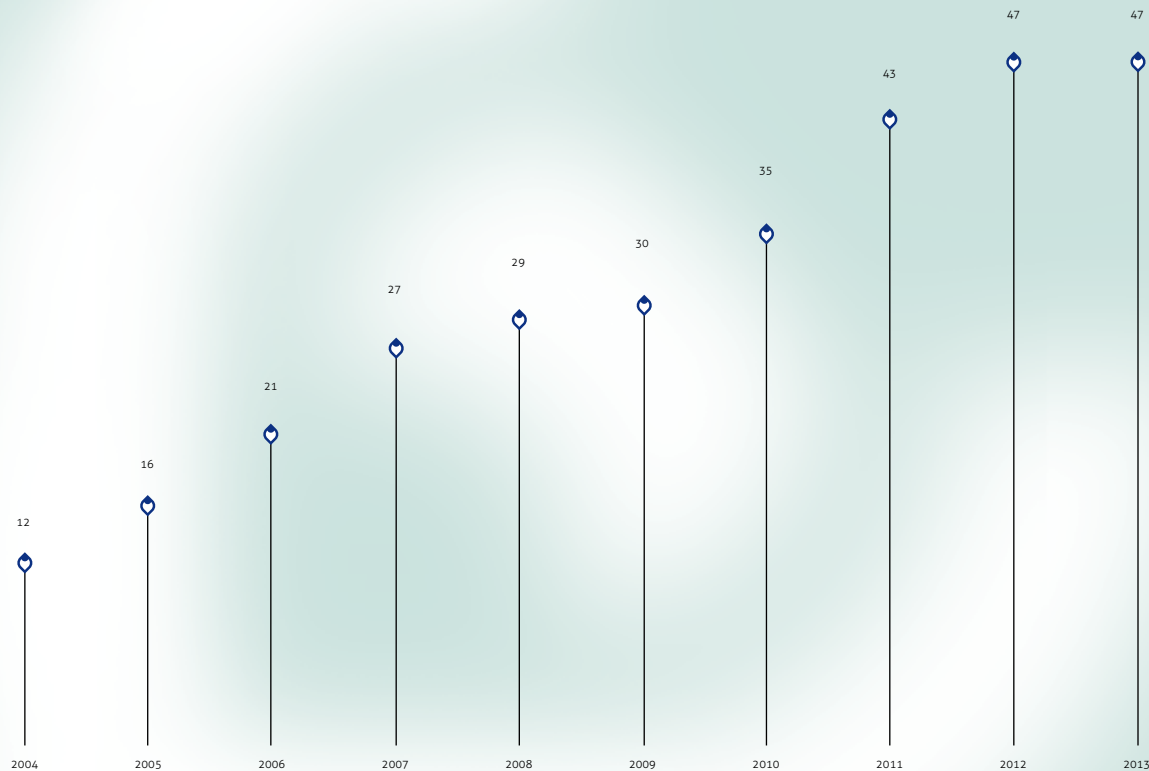
(1) 18 aprovados pelo CEUA e 118 pelo CEP

(2) 61 aprovados pelo CEUA e 160 pelo CEP

(3) 24 aprovados pelo CEUA e 120 pelo CEP

(4) 28 aprovados pelo CEUA e 227 pelo CEP

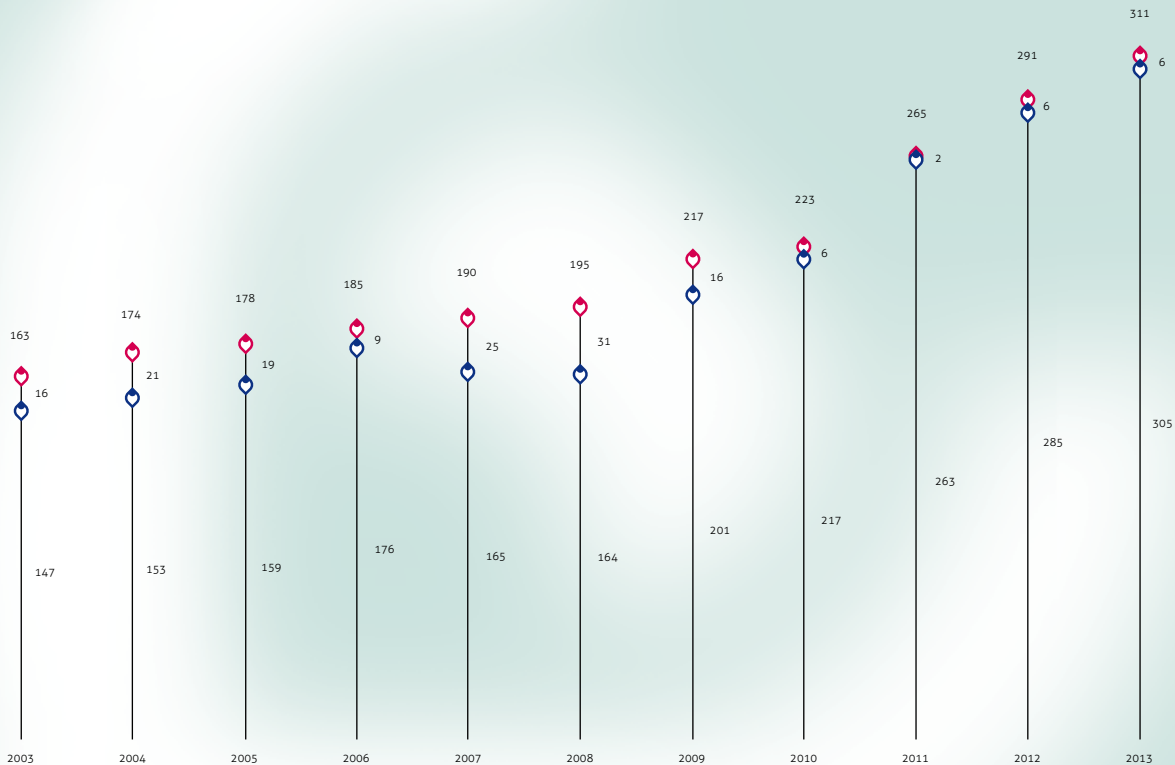
Grupos de pesquisa cadastrados no CNPq







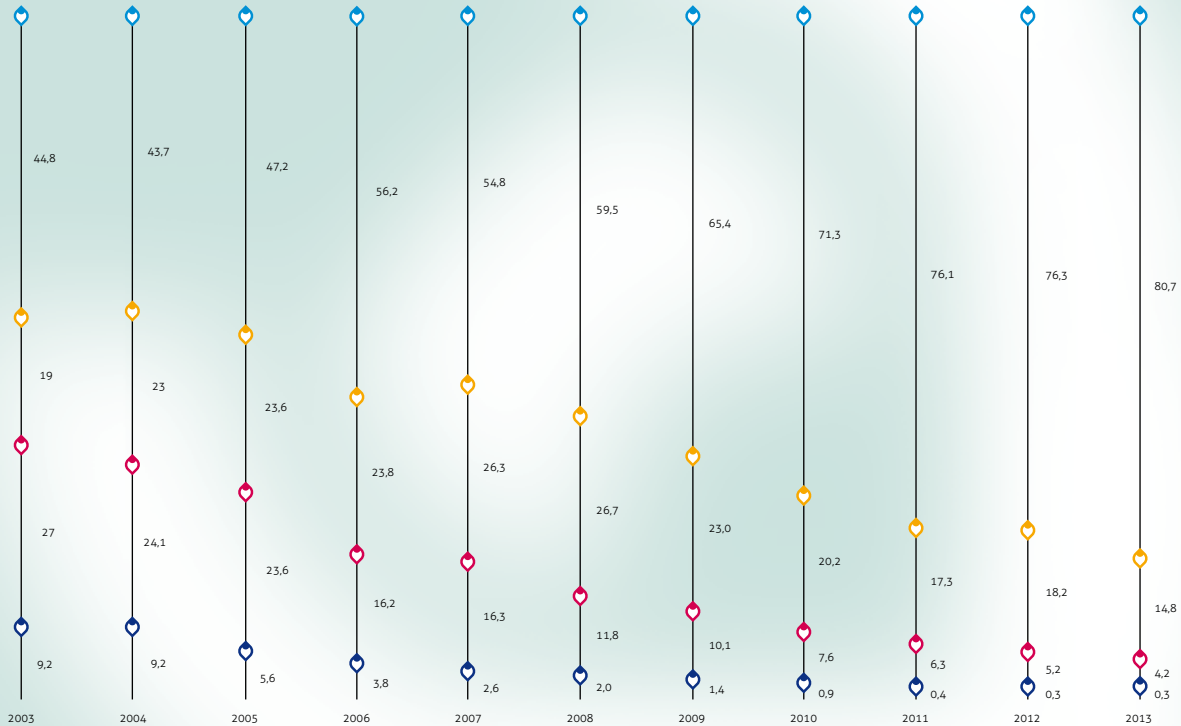
Recursos Humanos

Docentes



-  Efetivos
-  Substitutos

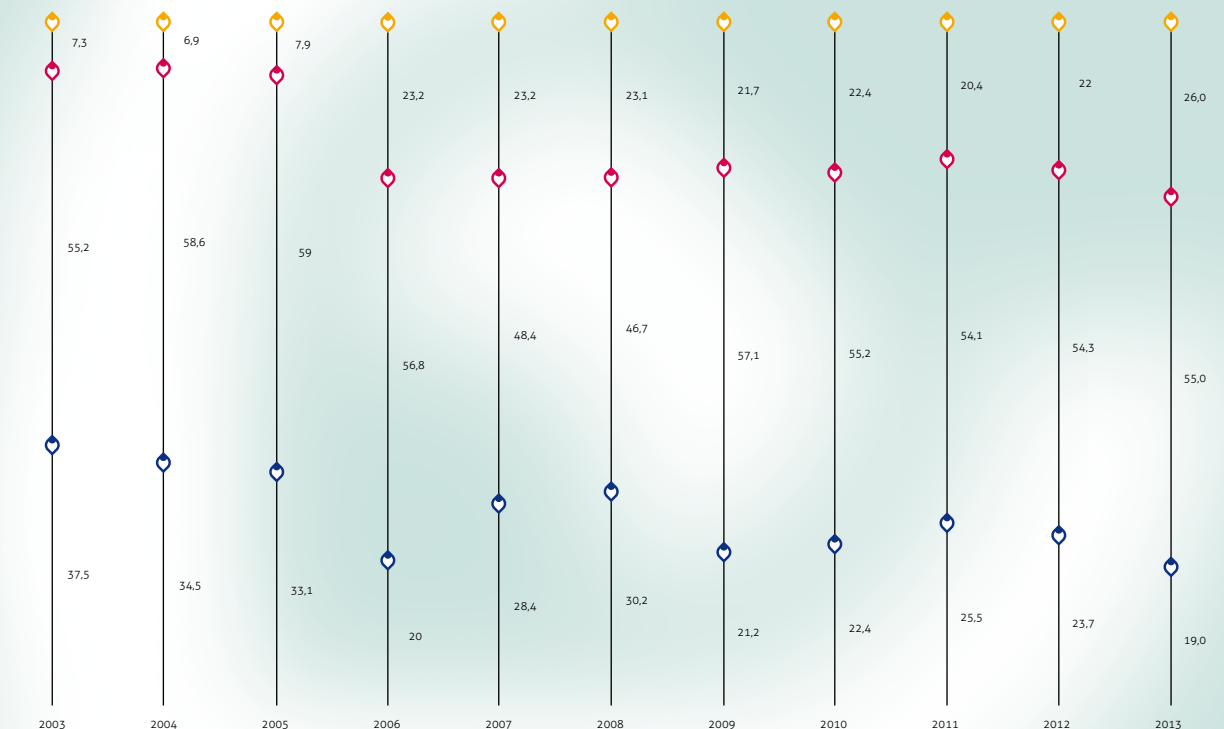
Titulação dos docentes



- Graduação
- Especialização
- Mestrado
- Doutorado

Valores percentuais.

Carga horária dos docentes



- ◆ 20 horas
- ◆ 40 horas
- ◆ Dedicação exclusiva

Valores percentuais.



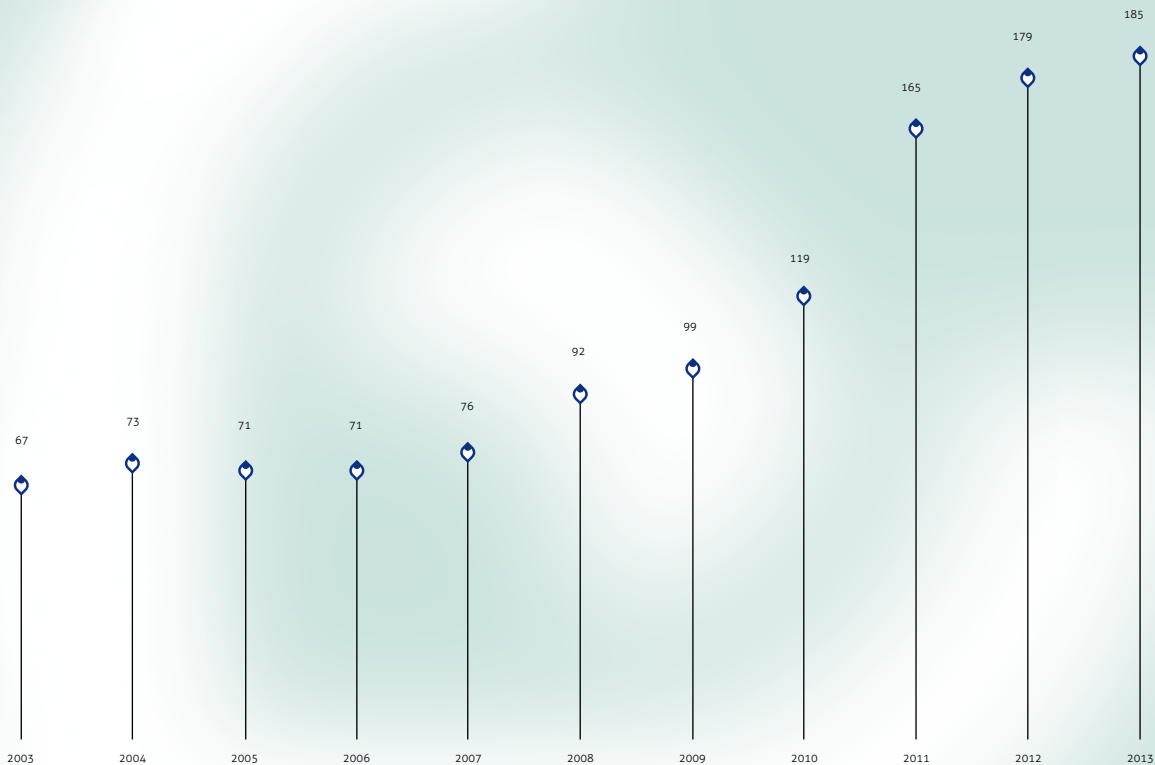
Experiência docente na instituição



- Até 5 anos
- De 5 a 10 anos
- De 10 a 20 anos
- Mais de 20 anos

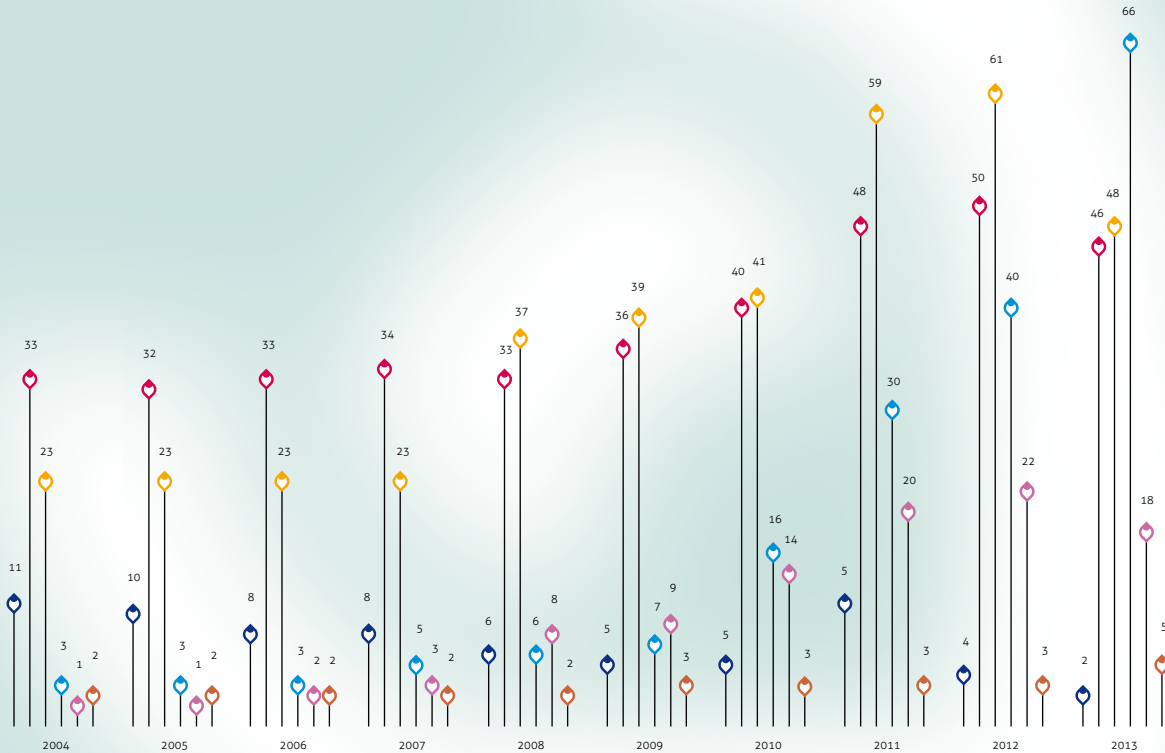
Valores percentuais.

Servidores técnico-administrativos





Escolaridade dos servidores técnico-administrativos



◆ Fundamental

◆ Médio

◆ Superior

◆ Especialização

◆ Mestrado

◆ Doutorado

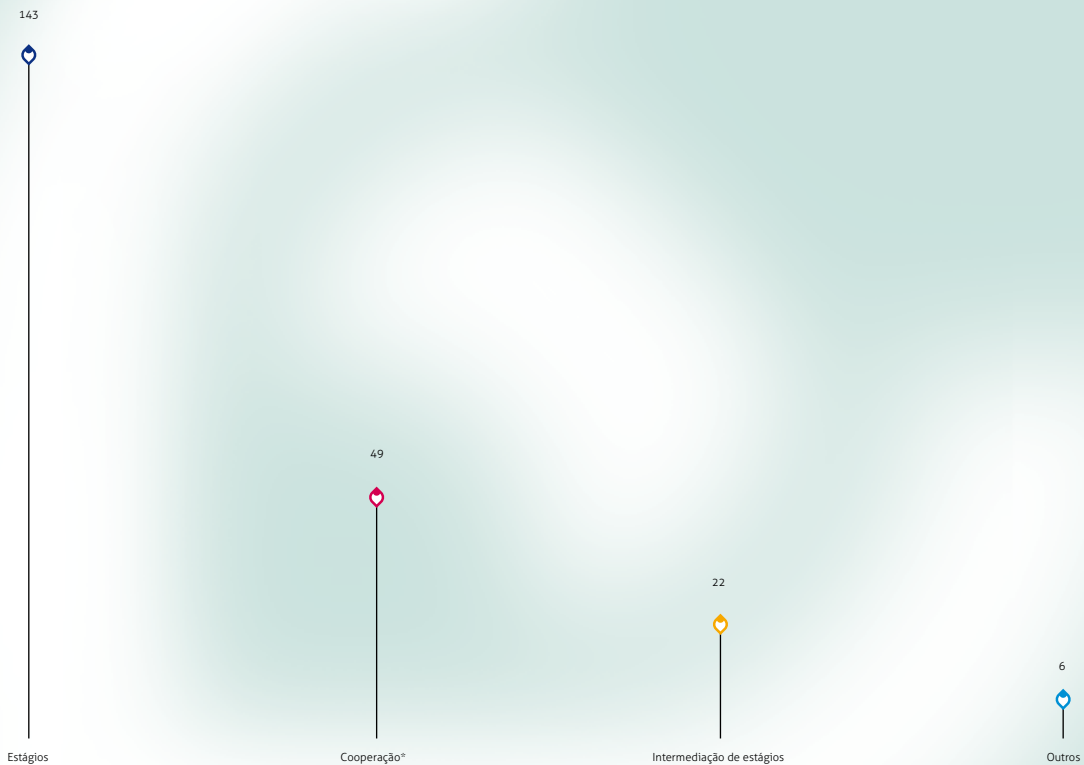
Relação técnico/docente





Convênios

Convênios



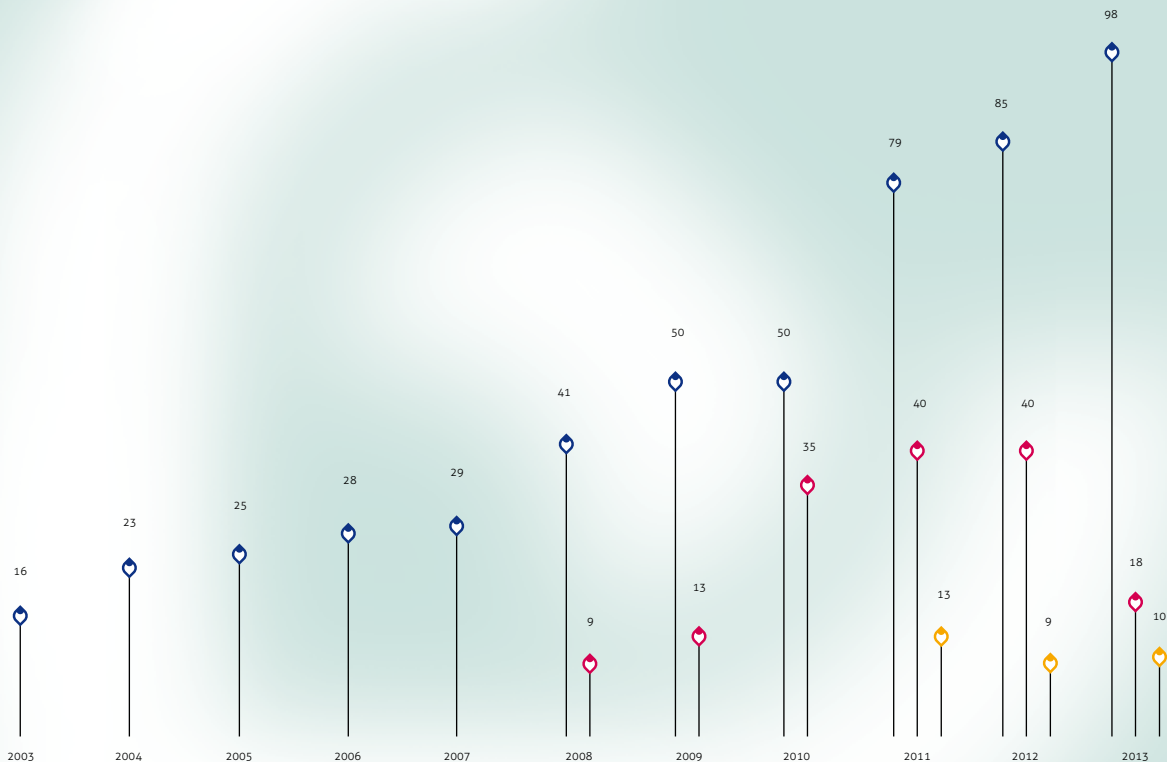
* 12 internacionais



Bolsas



Pós-graduação



◆ Capes/DS

◆ Capes/Reuni

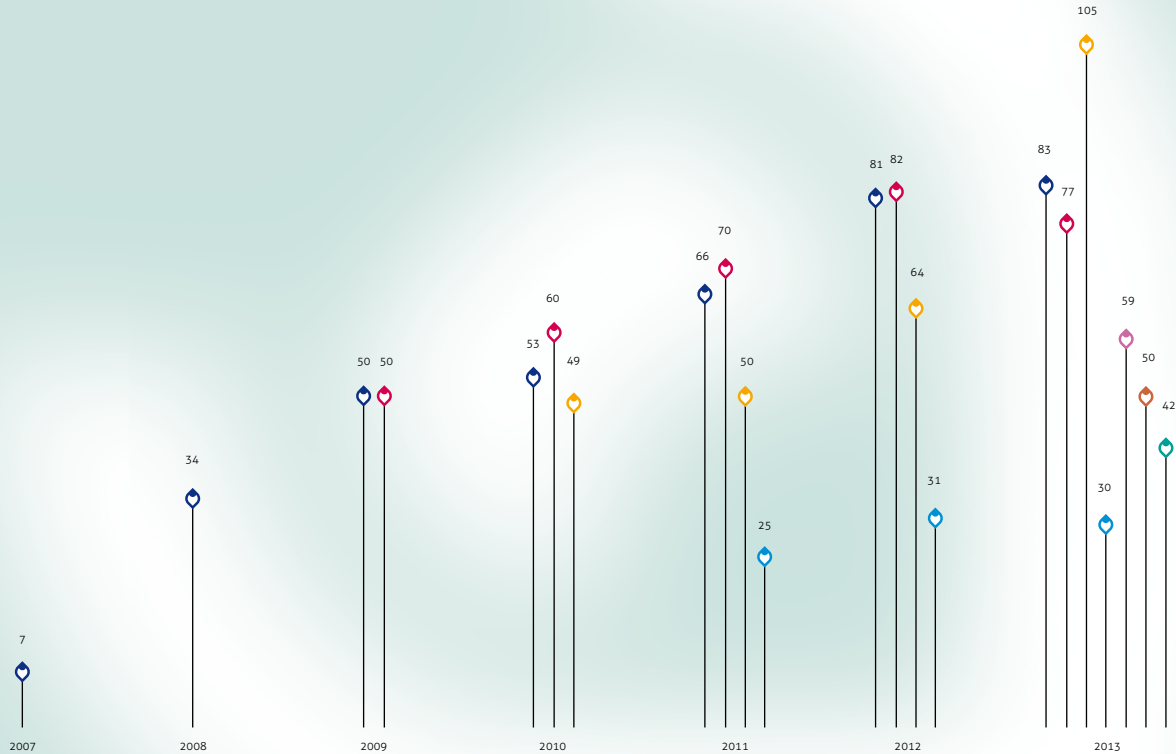
◆ Capes/PNPD

Bolsas Capes/Reuni migraram
para CAPES/DS em 2013



BOLSAS

Assistência estudantil



- Auxílio permanência
- Auxílio transporte
- Auxílio transporte intermunicipal
- Auxílio alimentação

- Auxílio moradia
- Auxílio acadêmico (cotistas)
- Bolsa permanência



Biblioteca

UFCSPA
BIBLIOTECA



BIBLIOTECA

Títulos e exemplares



◆ Títulos de livros

◆ Exemplares de livros



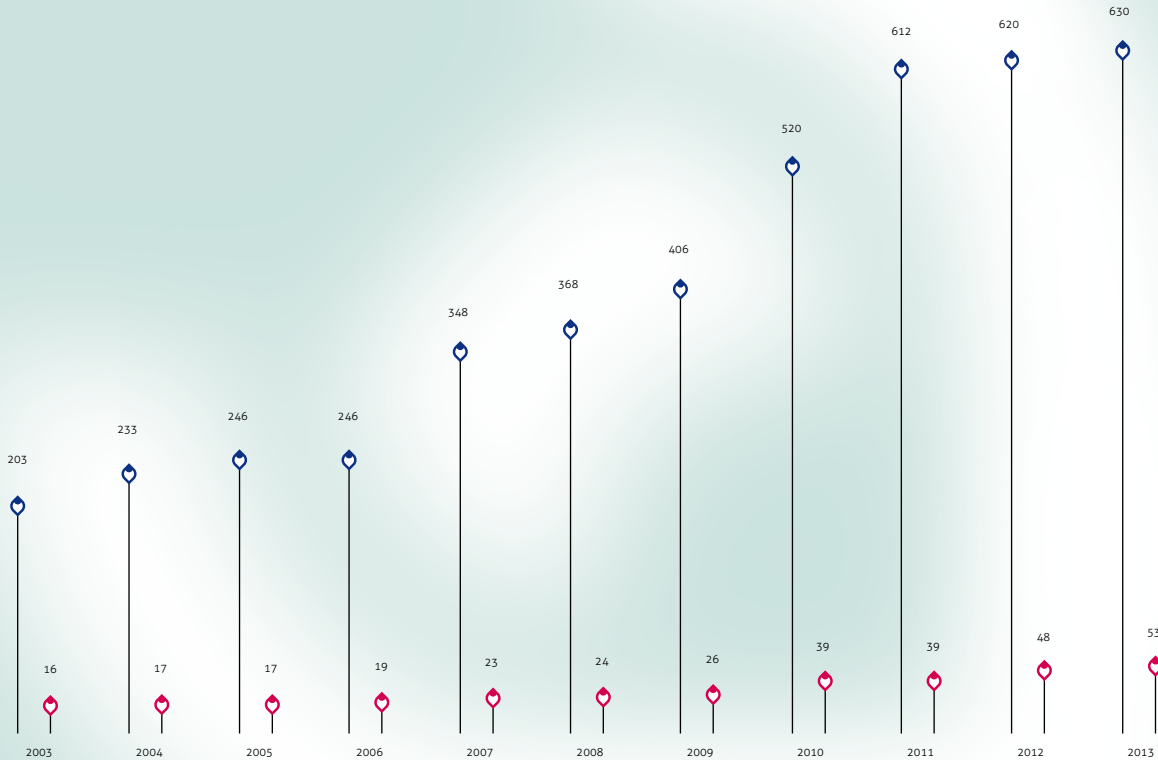
Informática



48

INFORMÁTICA

Estações de trabalho e servidores



Estações

Servidores



Indicadores Externos



INDICADORES EXTERNOS

Indicadores TCU

	2002	2003	2004	2005	2006	2007	2008	2009	2010	2011	2012	2013
CC/AE	4.769,52	4.649,87	5.997,55	4.941,29	6.568,15	6.593,66	7.436,01	10.146,21	9.056,47	10.980,88	12.800,10	13.565,86
ATI/PE	7,96	8,24	7,34	8,23	7,61	9,33	10,28	8,62	10,8	10,21	9,47	10,06
ATI/FE	10,43	10,18	10,13	12,1	12,15	11,64	11,37	9,85	11,15	9,06	8,58	9,63
FE/PE	0,76	0,81	0,72	0,68	0,63	0,79	0,9	0,88	0,97	1,13	1,10	1,04
GPE	1,01	1,07	0,85	0,89	0,84	1,12	1,08	0,9	1,07	0,88	0,95	1,03
GEPG	0,09	0,12	0,1	0,15	0,16	0,13	0,15	0,13	0,13	0,14	0,14	0,20
CAPES	3,25	3,25	3,66	3,66	3,66	4,67	4,67	4,67	4,00	3,86	3,86	3,57
IQCD	3,3	3,44	3,43	3,61	3,88	3,85	4,07	4,18	4,32	4,45	4,45	4,57
TSG	0,96	1,04	0,85	1,02	1,01	0,93	1,01	0,75	0,92	0,76	0,73	0,67

- CC/AE Custo Corrente/Aluno Equivalente
ATI/PE Aluno Tempo Integral/Professor Equivalente
ATI/FE Aluno Tempo Integral/Funcionário Equivalente
FE/PE Funcionário Equivalente /Professor Equivalente
GPE Grau de Participação Estudantil
GEPG Grau de Envolvimento com Pós-Graduação
CAPES Conceito CAPES/MEC para Pós-Graduação
IQCD Índice de Qualificação Corpo Docente
TSG Taxa de Sucesso na Graduação



	Nota ENADE de Concluintes			Conceito ENADE		
	2007	2010	2012	2007	2010	2012
Medicina	4,30	4,13		5	4	
Biomedicina	3,85	4,42		4	5	
Nutrição	4,11	3,94		5	4	
Fonoaudiologia		4,85			5	
Psicologia			5,00			5

Recursos orçamentários

	2004	2005	2006	2007	2008	2009	2010	2011	2012	2013
BENEFÍCIOS	390.131,00	459.739,00	442.394,00	442.379,00	516.357,00	641.997,86	1.501.879,10	1.832.195,93	2.094.097,10	2.745.479,58
PESSOAL	13.581.164,00	13.579.163,66	18.337.693,00	23.301.004,00	24.098.772,00	29.129.032,90	33.644.889,00	38.360.555,25	44.743.052,57	54.135.343,19
MANUTENÇÃO										
- CUSTEIO	3.039.240,00	2.516.608,00	3.152.556,00	3.754.099,00	4.595.743,46	7.605.602,11	7.583.390,28	11.466.575,43	13.672.765,80	12.571.082,94
- CAPITAL	650.000,00	480.000,00	530.400,00	700.000,00	2.360.562,00	4.675.699,03	13.278.206,00	18.421.350,74	5.048.729,21	8.516.852,42
DESTAQUES										
CAPES (PROAP / DS / PROMISAES)	359.734,64	400.433,54	446.231,70	476.514,04	717.074,75	959.559,75	284.441,73	205.441,11	214.683,54	241.882,56
Residência Médica (Bolsas + Previdência Social)	3.941.791,73	4.104.596,13	4.442.414,97	5.904.738,34	6.676.143,38	7.271.777,88	7.624.857,24	9.901.770,50	10.584.702,34	13.306.659,50
Complementação	-	303.999,52	196.375,26	1.100,65	-	-	-	1.500.000,00	-	-
REUNI	-	-	-	257.629,49	2.451.754,29	5.684.154,93	-	-	-	-
Emenda de Bancada	-	256.914,00	225.000,00	546.074,30	-	300.000,00	350.000,00	-	-	-
Emenda Parlamentar	-	-	-	-	350.000,00	-	-	-	-	-
Emenda ANDIFES	108.578,00	111.407,02	153.574,65	195.382,61	60.562,00	-	-	-	-	-
Complementação para obras do Anexo II	-	-	2.000.000,00	6.160.000,00	-	-	-	-	-	-
CI-Infra	-	-	-	-	-	50.000,00	700.534,17	462.674,71	1.253.775,29	-
Fomento à Pós-Graduação	-	-	-	-	-	145.600,67	121.883,18	142.498,20	135.859,20	206.597,95
UNA-SUS	-	-	-	-	-	100.000,00	1.870.981,21	1.901.948,29	2.539.724,93	-
Fomento à Inclusão Social - PROEXT	-	-	-	-	-	-	145.981,07	24.227,03	-	642.000,00
Gestão e Administração do Programa (SPO)	-	-	-	-	-	-	5.091,06	6.286,47	5.277,23	-
Cursos e Concursos	-	-	-	-	-	-	-	-	4.572,70	3.832,91
Reestruturação e Expansão das Univ. Fed.	-	-	-	-	-	-	-	-	-	2.086.218,62
TOTAL GERAL	22.070.639,37	22.212.860,87	29.926.639,58	41.738.921,43	41.826.968,88	56.563.425,13	67.112.037,04	84.225.523,66	80.297.239,91	94.455.949,67



UFCSPA

Universidade Federal de Ciências da Saúde
de Porto Alegre

MIRIAM DA COSTA OLIVEIRA
reitora

LUÍS HENRIQUE TELLES DA ROSA
vice-reitor

MARIA TEREZINHA ANTUNES
pró-reitora de graduação

RODRIGO DELLA MÉA PLENTZ
pró-reitor de pesquisa e pós-graduação

DEISI CRISTINA GOLLO MARQUES VIDOR
pró-reitora de extensão e assuntos comunitários

FÁBIO LISBÔA GASPAR
pró-reitor de administração

LIANE NANJI ROTTA
pró-reitora de planejamento

indicadores2014

EVELISE FRAGA DE SOUZA SANTOS
edição e revisão

ANDRÉ SELBACH NASI
projeto gráfico e editoração

Impresso em setembro de 2014.

