




UFCSPA

Universidade Federal de Ciências da Saúde
de Porto Alegre

indicadores2013





CATÁLOGO DE NÚMEROS E INDICADORES INSTITUCIONAIS

Catálogo na Publicação

U58i Universidade Federal de Ciências da Saúde de Porto Alegre
Indicadores 2013 : catálogo de números e indicadores
institucionais. – Porto Alegre : UFCSPA, 2013.
38 p. : il., 20 cm.

1. Catálogo institucional. 2. UFCSPA. I. Título.

CDD 378
CDU 378(816.51)

CONTEÚDO

/ graduação / número de cursos	10
/ graduação / número de alunos	10
/ graduação / disciplinas eletivas oferecidas	11
/ graduação / ingresso / vagas	11
/ graduação / ingresso / número de candidatos inscritos / por sexo	12
/ graduação / ingresso / número de candidatos inscritos / por curso	12
/ graduação / ingresso / relação candidato/vaga	13
/ graduação / ingresso / ingressantes por sexo (%)	13
/ graduação / ingresso / idade dos ingressantes por curso (%)	14
/ graduação / ingresso / renda familiar dos ingressantes (%)	14
/ extensão / programas, projetos, cursos e eventos	16
/ residência médica / programas e áreas de atuação	18
/ residência médica / bolsas	18
/ pesquisa e pós-graduação / matriculados e concluintes / mestrado	20
/ pesquisa e pós-graduação / matriculados e concluintes / doutorado	20
/ pesquisa e pós-graduação / projetos de pesquisa submetidos aos comitês de ética	21
/ pesquisa e pós-graduação / grupos de pesquisa cadastrados no CNPq	21
/ recursos humanos / docentes	23
/ recursos humanos / docentes / titulação (%)	23
/ recursos humanos / docentes / carga horária (%)	24
/ recursos humanos / docentes / experiência docente na instituição (%)	24
/ recursos humanos / servidores técnico-administrativos	25
/ recursos humanos / servidores técnico-administrativos / escolaridade	25
/ recursos humanos / relação técnico/docente	26

/ bolsas	28
/ bolsas / bolsas para pós-graduação	28
/ bolsas / bolsas de assistência estudantil	29
/ biblioteca / títulos e exemplares	31
/ informática / estações de trabalho e servidores	33
/ informática / relação aluno/computador	33
/ indicadores externos / indicadores TCU	35
/ indicadores externos / Enade	35
/ indicadores externos / recursos orçamentários (R\$)	36

APRESENTAÇÃO

Números ou indicadores institucionais são o início de um processo de (auto)conhecimento, necessário para a reflexão e planejamento.

Anualmente divulgamos em material impresso os principais dados da universidade, sempre que possível em paralelo com os números anteriores, permitindo apreciar sua evolução. Essa análise crítica evidencia significativas alterações na maior parte das variáveis nos últimos 5 anos, tempo de vida da UFCSPA.

É assim que observamos, para além do evidente aumento de cursos, matrículas e vagas na graduação, mais que duplicação nas matrículas da pós-graduação *stricto sensu*. Atividades de extensão e pesquisa mostram, igualmente, aumentos expressivos. Esse esforço foi suportado pela ampliação de 49% no número de docentes efetivos e de 95% no número de técnico-administrativos, esses últimos apresentando hoje formação superior ou de pós-graduação em 70% dos casos. Recursos de custeio e capital mais que duplicaram neste intervalo. Nenhum número, no entanto, teve aumento mais expressivo que o de bolsas acadêmicas e de assistência, que traduzem na prática a política de formação, apoio e inclusão que a administração atual tem como meta prioritária.

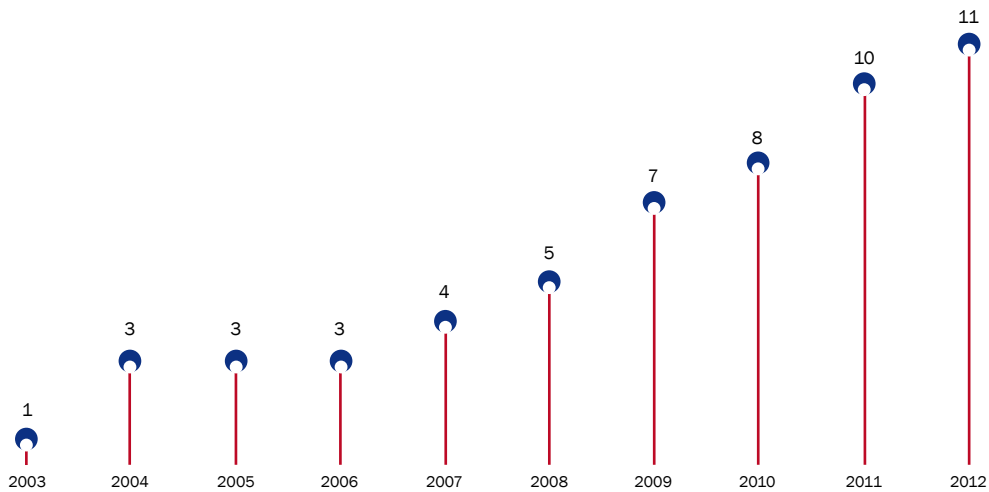
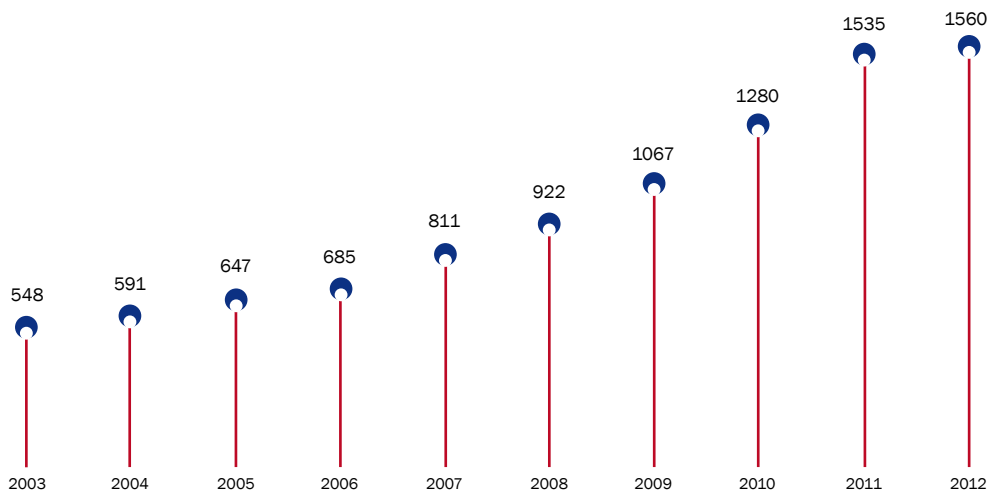
O catálogo “Indicadores” é, por excelência, um passo de diálogo e transparência.

Miriam da Costa Oliveira
Reitora

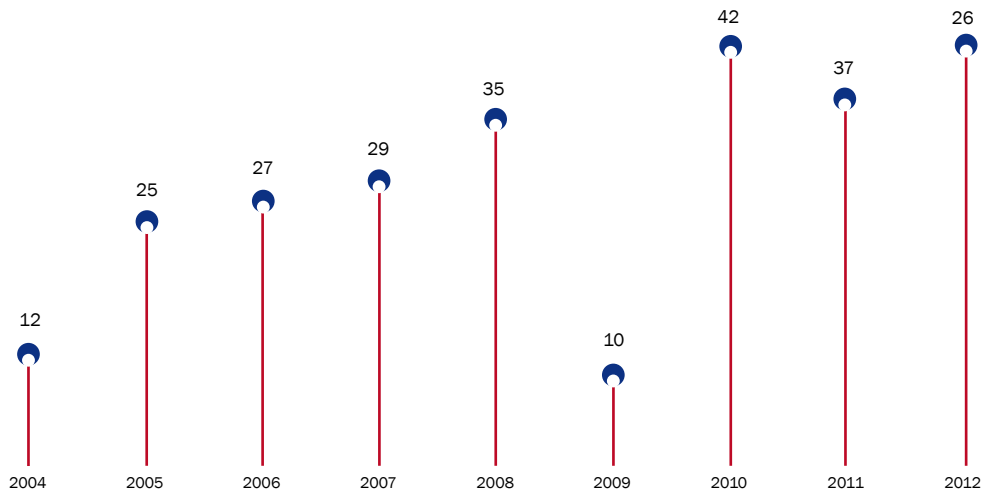




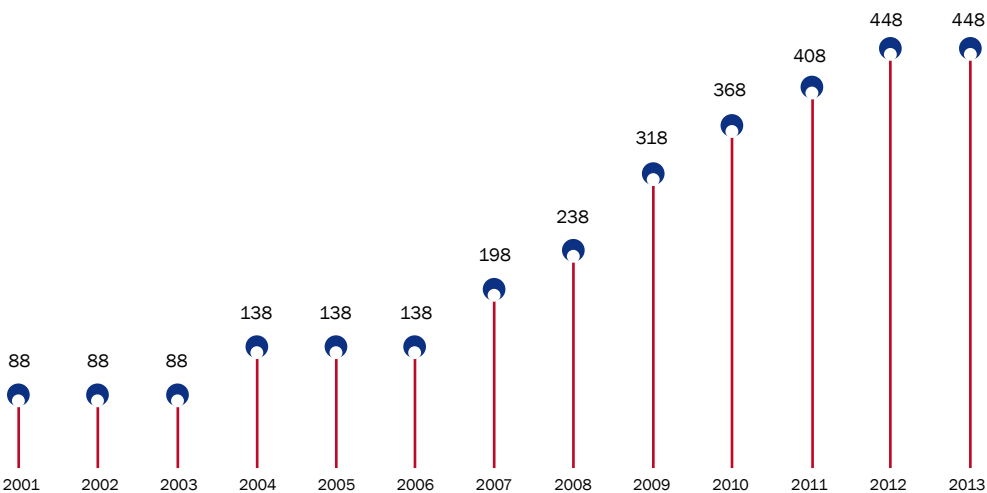
GRADUAÇÃO

/ graduação / número de cursos*/ graduação / número de alunos*

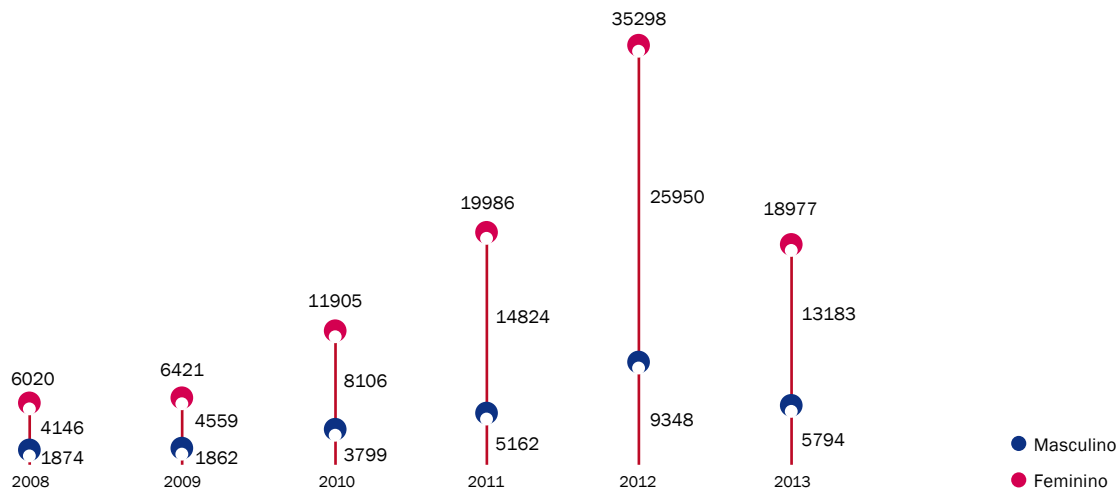
/ graduação / disciplinas eletivas oferecidas



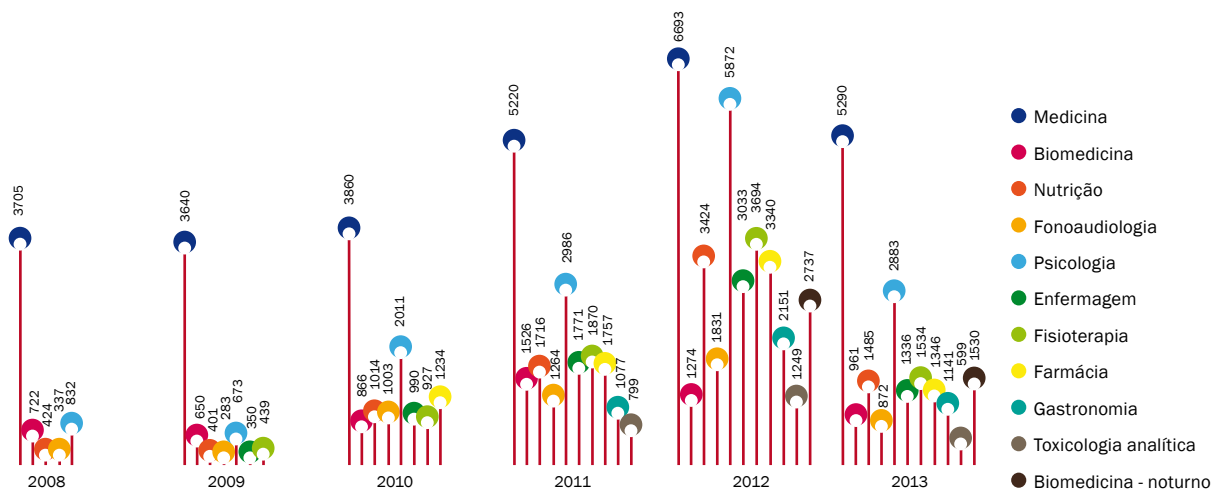
/ graduação / ingresso / vagas



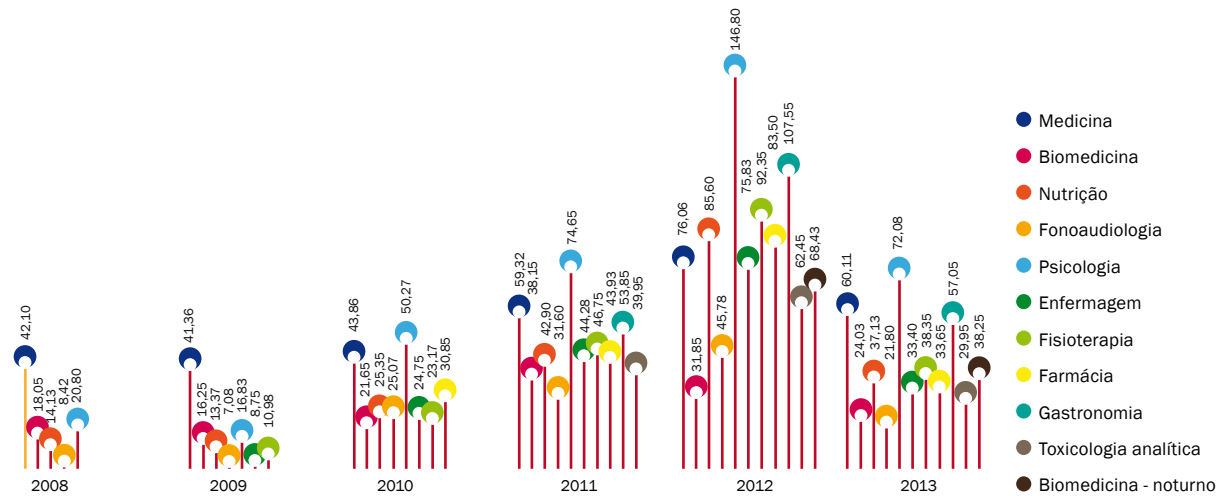
/ graduação / ingresso / número de candidatos inscritos / por sexo



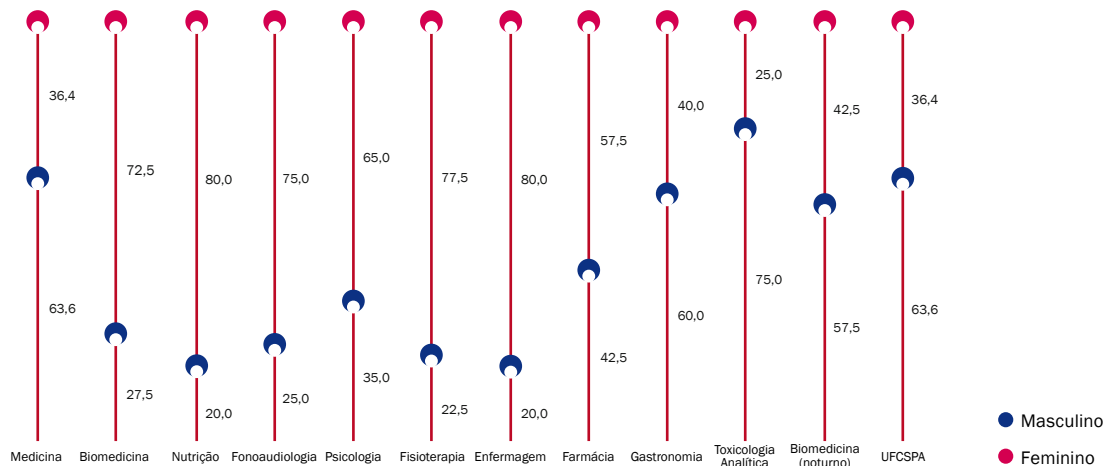
/ graduação / ingresso / número de candidatos inscritos / por curso



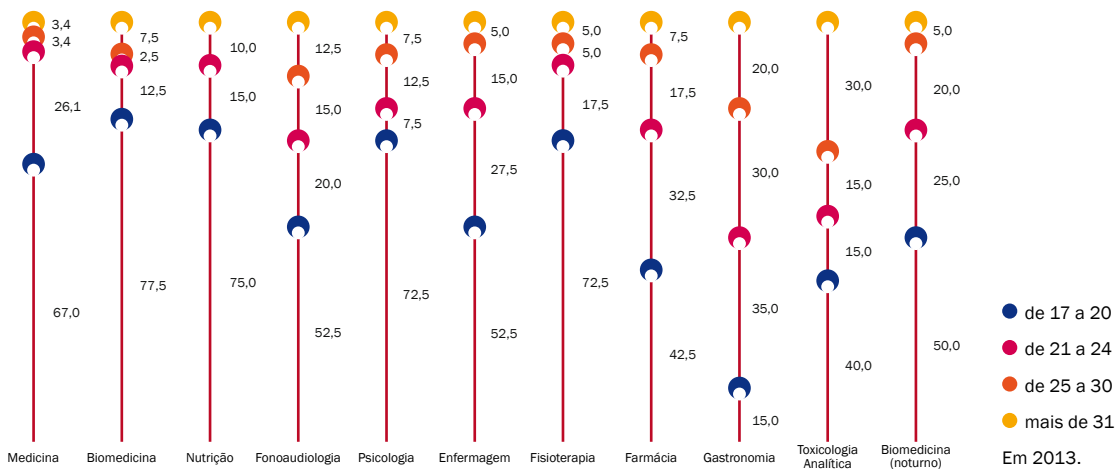
/ graduação / ingresso / relação candidato/vaga



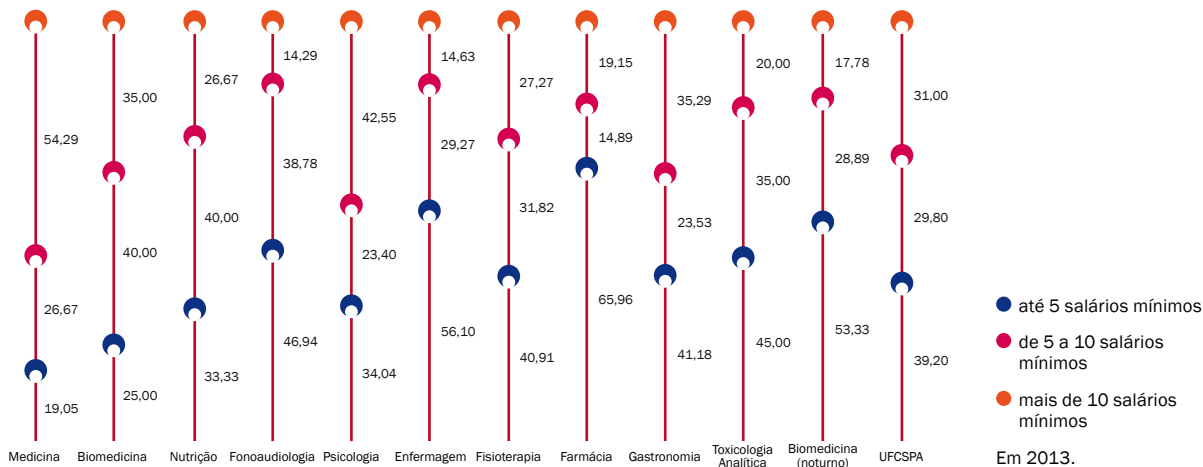
/ graduação / ingresso / ingressantes por sexo (%)



/ graduação / ingresso / idade dos ingressantes por curso (%)



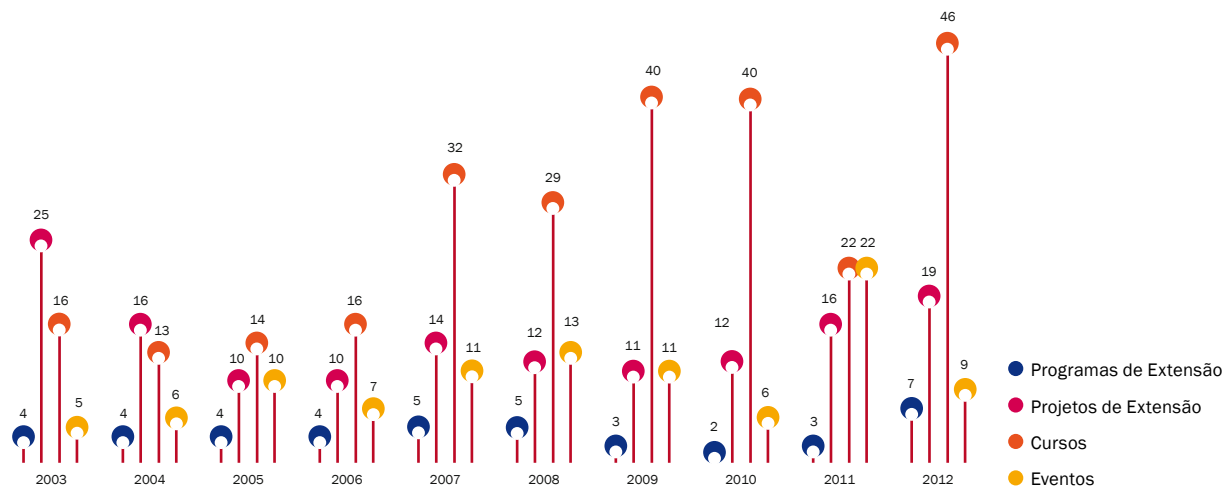
/ graduação / ingresso / renda familiar dos ingressantes (%)





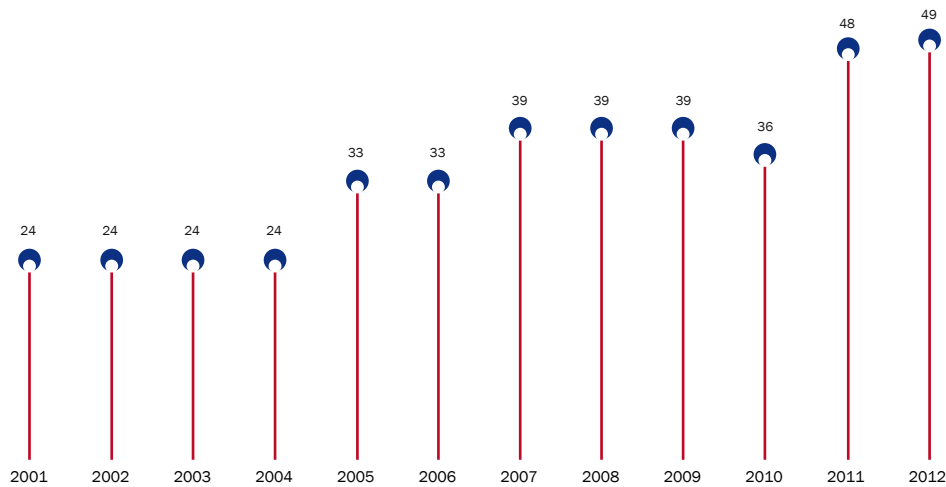
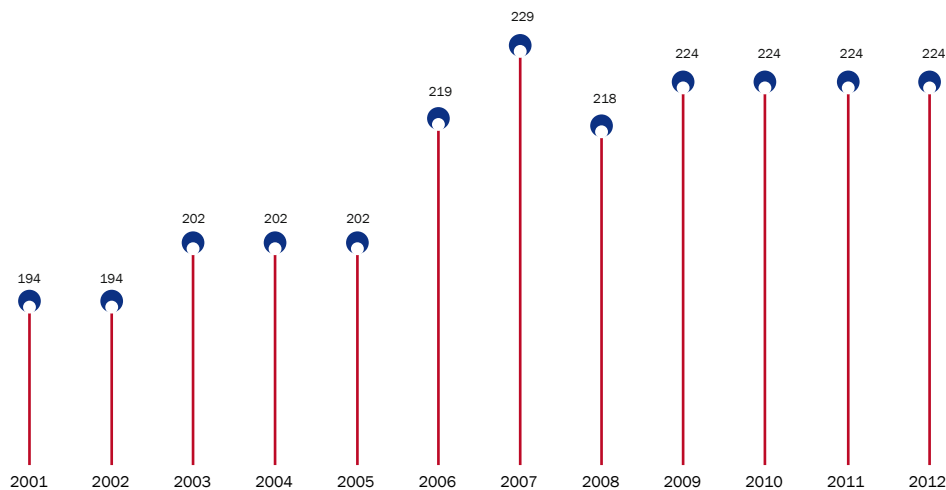
EXTENSÃO

/ extensão / programas, projetos, cursos e eventos



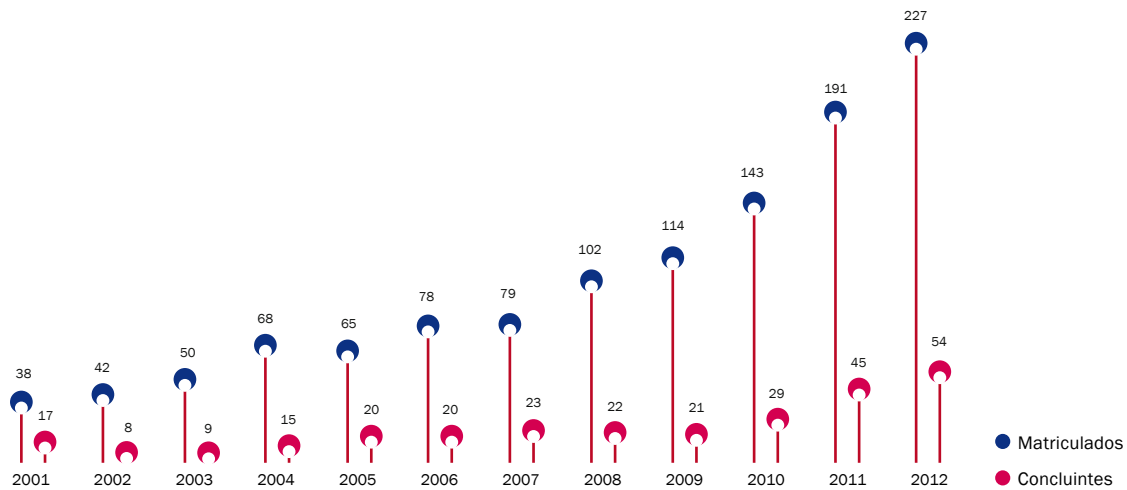
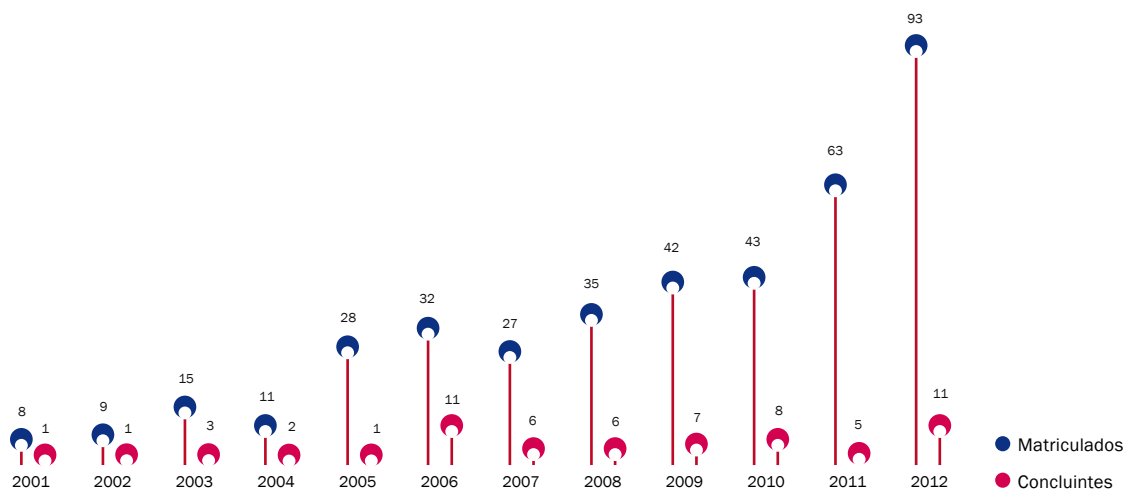


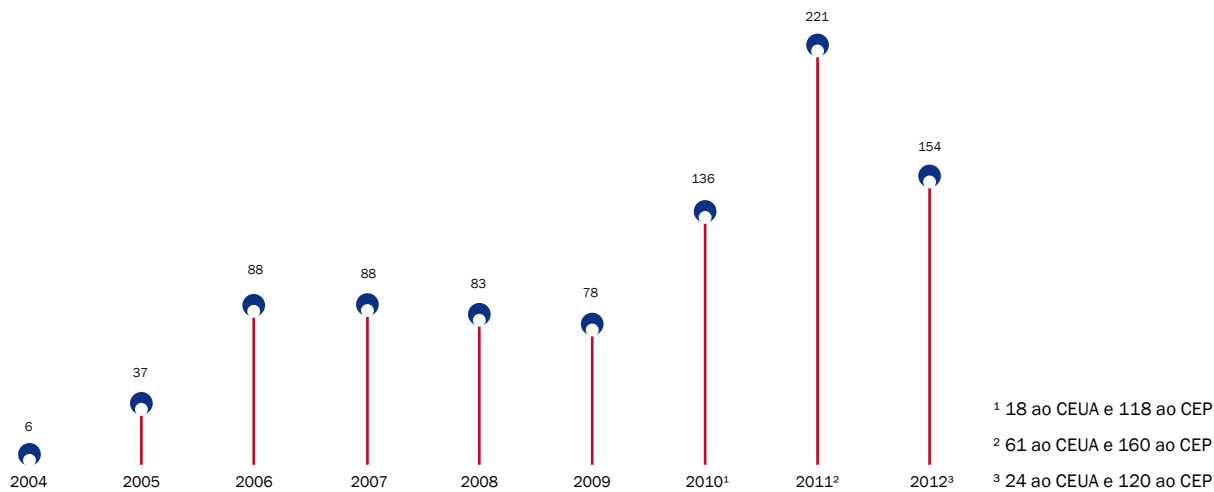
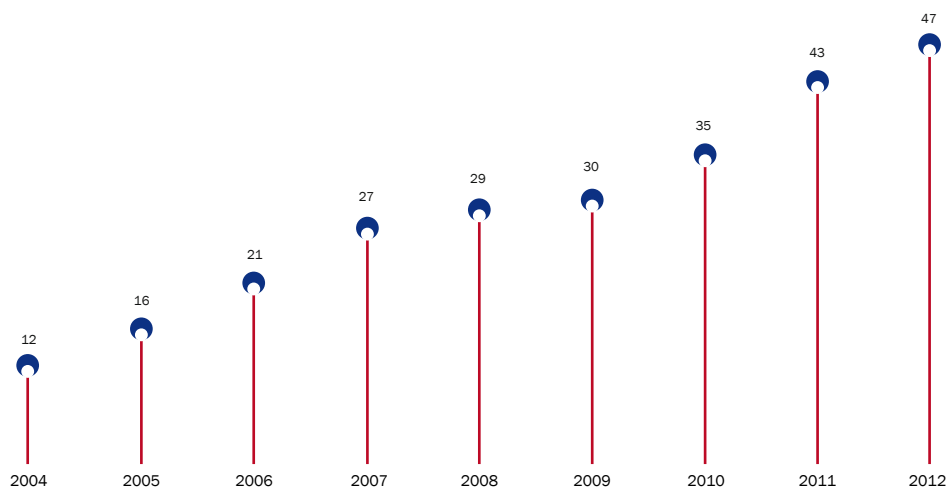
RESIDÊNCIA MÉDICA

/ residência médica / programas e áreas de atuação*/ residência médica / bolsas*



PESQUISA E PÓS-GRADUAÇÃO

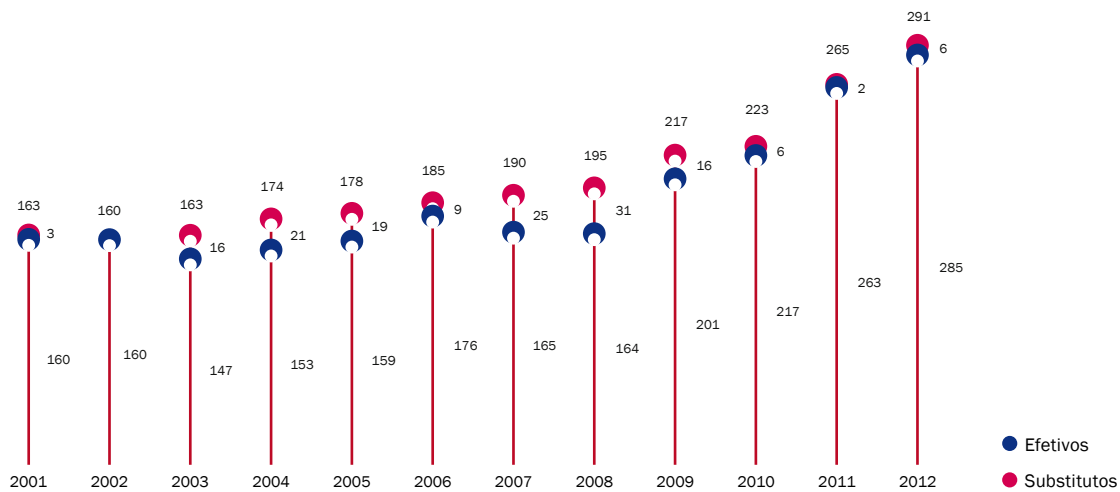
/ pesquisa e pós-graduação / matriculados e concluintes / mestrado*/ pesquisa e pós-graduação / matriculados e concluintes / doutorado*

/ pesquisa e pós-graduação / projetos de pesquisa submetidos aos comitês de ética*/ pesquisa e pós-graduação / grupos de pesquisa cadastrados no CNPq*

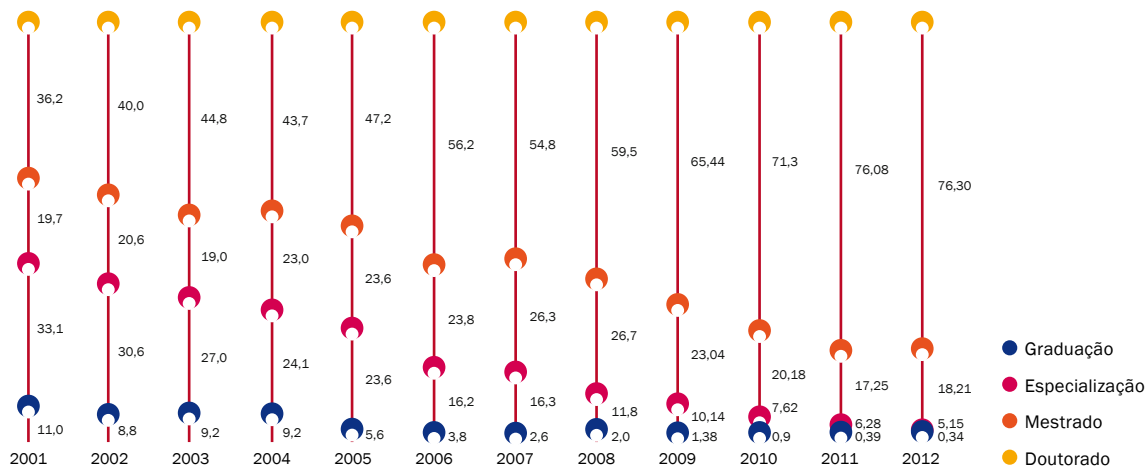


RECURSOS HUMANOS

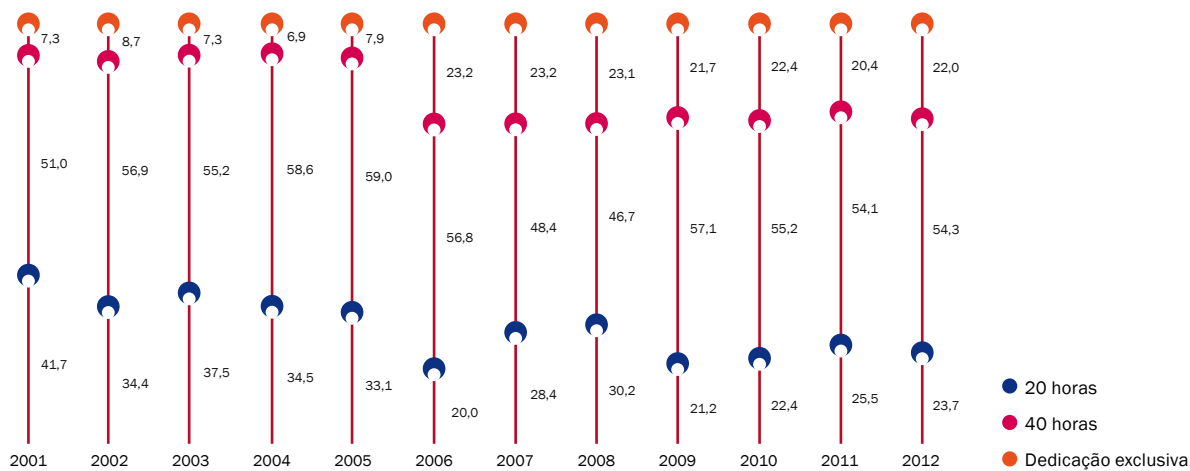
/ recursos humanos / docentes



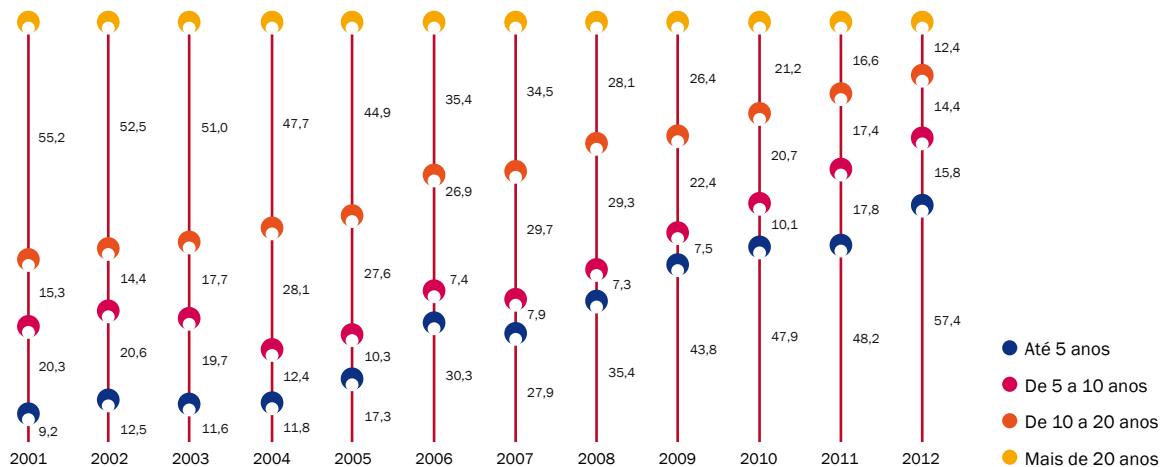
/ recursos humanos / docentes / titulação (%)



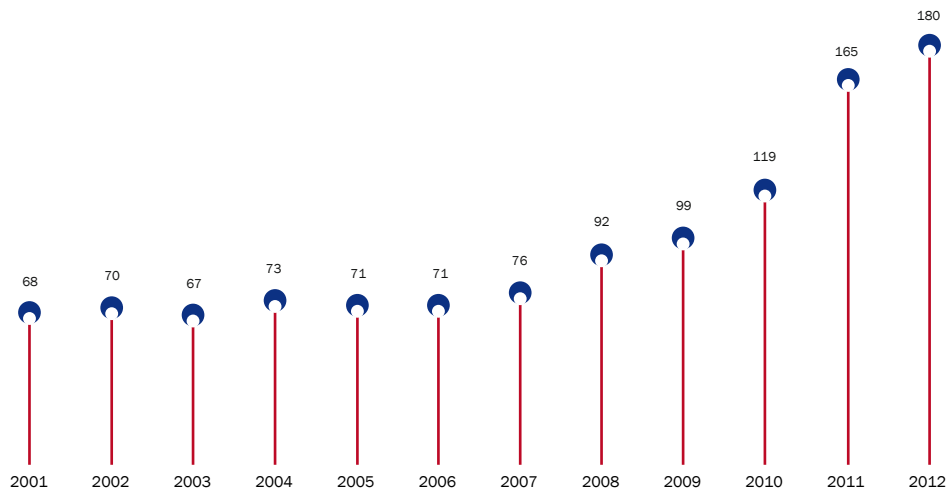
/ recursos humanos / docentes / carga horária (%)



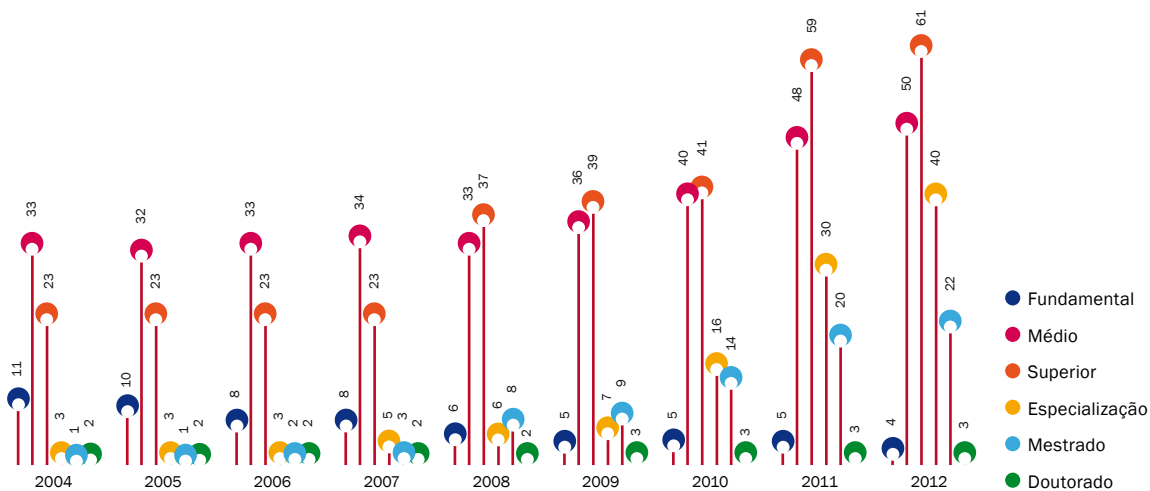
/ recursos humanos / docentes / experiência docente na instituição (%)



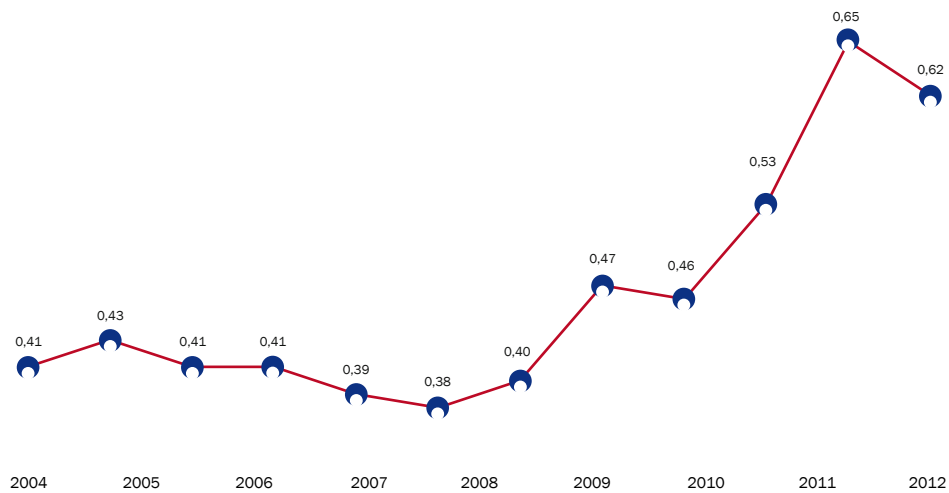
/ recursos humanos / servidores técnico-administrativos



/ recursos humanos / servidores técnico-administrativos / escolaridade



/ recursos humanos / relação técnico/docente



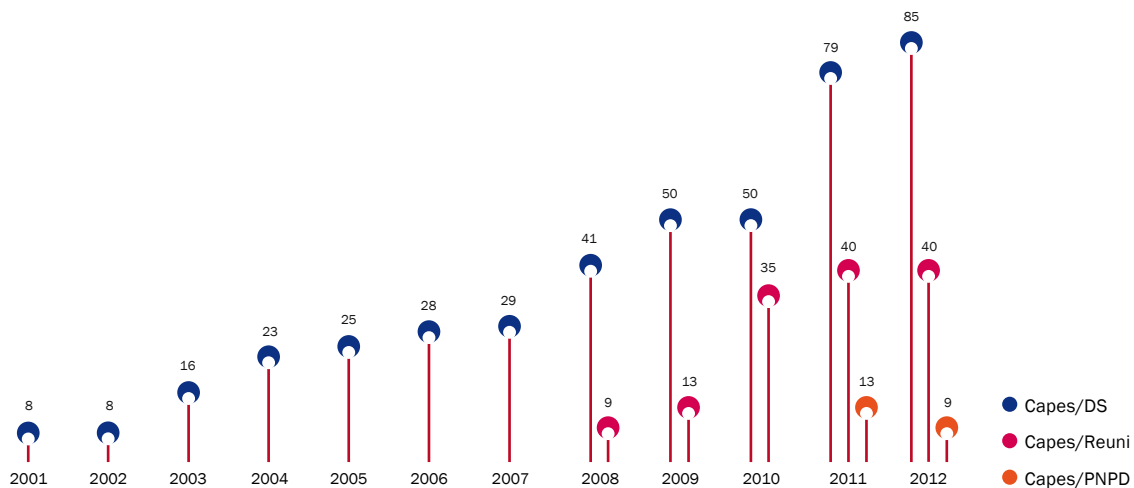


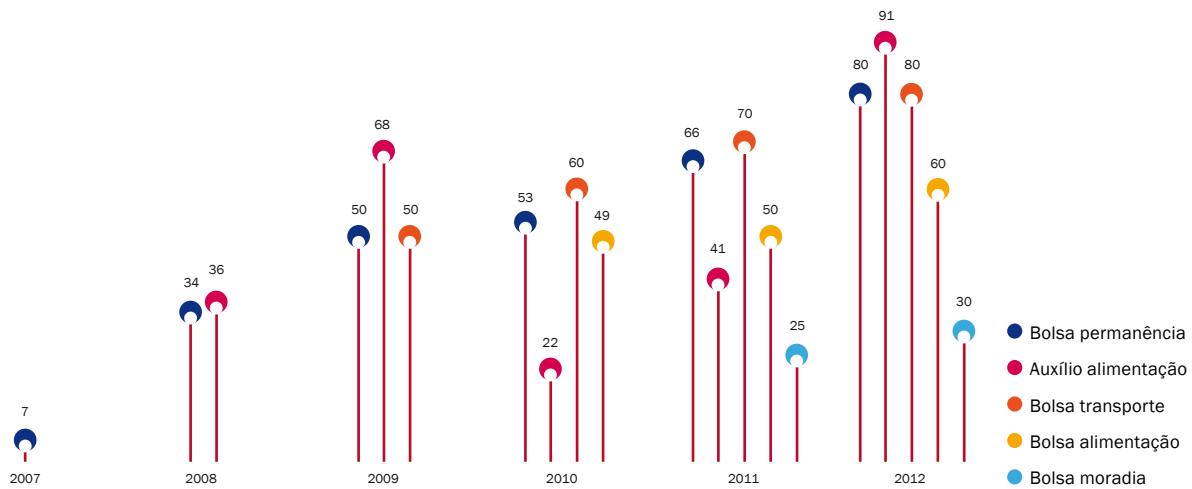
BOLSAS

/ bolsas

BOLSAS	2001	2002	2003	2004	2005	2006	2007	2008	2009	2010	2011	2012	
Iniciação à Docência								40	41	48	48	50	50
PIBIC - CNPq	10	10	10	10	20	20	20	25	30	36	40	40	
PIBIC - EM/CNPq										15	14	14	
PIBIT - CNPq											3	3	
BIC - FAPERGS	10	17	8	11	15			6	1	25	40	40	
PROBITI - FAPERGS											10	10	
PIC - UFCSPA	10	10	10	10	10	10	15	15	15	15	15	15	
NIT - FAPERGS											1	1	
Bolsas Extensão							8		18	15	16	20	
PROEXT - MEC										19	18	43	
PET									84	84	84	48	
TOTAL	30	37	28	31	45	30	83	87	112	154	291	284	

/ bolsas / bolsas para pós-graduação

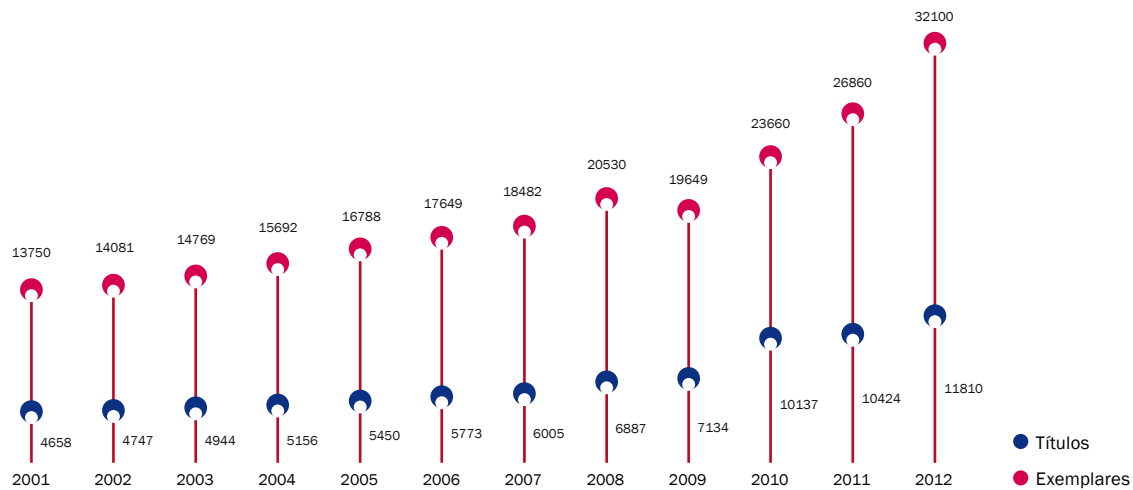



/ bolsas / *bolsas de assistência estudantil*



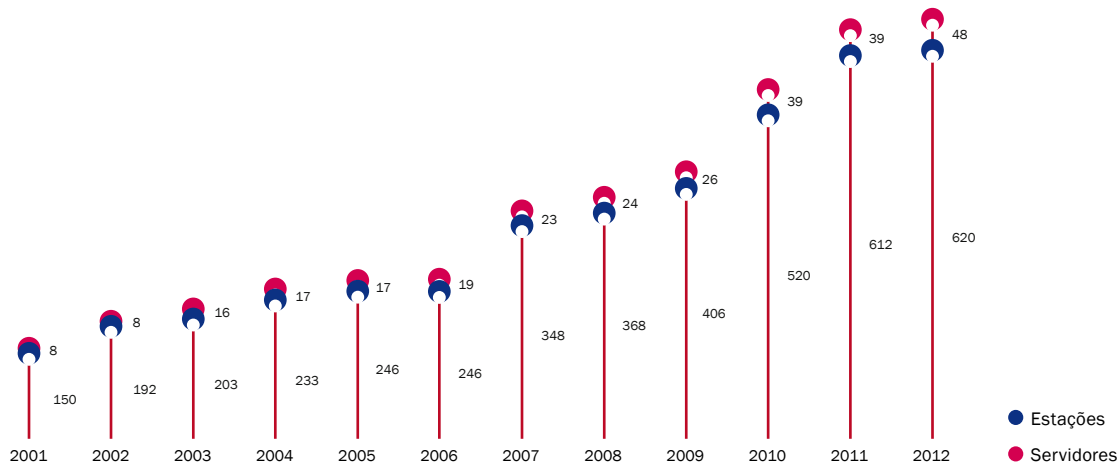
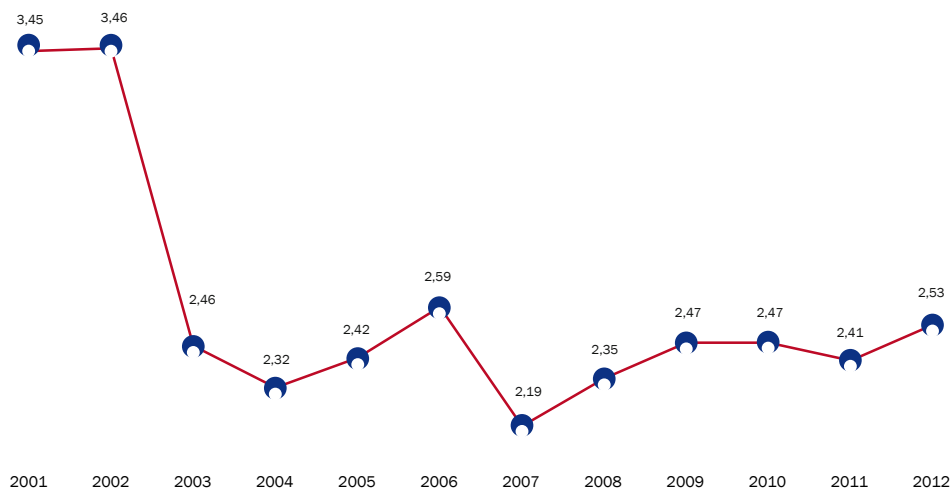
BIBLIOTECA

/ biblioteca / títulos e exemplares





INFORMÁTICA

/ informática / estações de trabalho e servidores*/ informática / relação aluno/computador*



INDICADORES EXTERNOS

/ indicadores externos / indicadores TCU

	2002	2003	2004	2005	2006	2007	2008	2009	2010	2011	2012
CC/AE	4.769,52	4.649,87	5.997,55	4.941,29	6.568,15	6.593,66	7.436,01	10.146,21	9.056,47	10.980,88	12.800,10
ATI/PE	7,96	8,24	7,34	8,23	7,61	9,33	10,28	8,62	10,8	10,21	9,47
ATI/FE	10,43	10,18	10,13	12,1	12,15	11,64	11,37	9,85	11,15	9,06	8,58
FE/PE	0,76	0,81	0,72	0,68	0,63	0,79	0,9	0,88	0,97	1,13	1,10
GPE	1,01	1,07	0,85	0,89	0,84	1,12	1,08	0,9	1,07	0,88	0,95
GEPG	0,09	0,12	0,1	0,15	0,16	0,13	0,15	0,13	0,13	0,14	0,14
CAPES	3,25	3,25	3,66	3,66	3,66	4,67	4,67	4,67	4,00	3,86	3,86
IQCD	3,3	3,44	3,43	3,61	3,88	3,85	4,07	4,18	4,32	4,45	4,45
TSG	0,96	1,04	0,85	1,02	1,01	0,93	1,01	0,75	0,92	0,76	0,73

CC/AE Custo Corrente/Aluno Equivalente

ATI/PE Aluno Tempo Integral/Professor Equivalente

ATI/FE Aluno Tempo Integral/Funcionário Equivalente

FE/PE Funcionário Equivalente /Professor Equivalente

GPE Grau de Participação Estudantil

GEPG Grau de Envolvimento com Pós-Graduação

CAPES Conceito CAPES/MEC para Pós-Graduação

IQCD Índice de Qualificação Corpo Docente

TSG Taxa de Sucesso na Graduação

/ indicadores externos / Enade

	Nota ENADE de Concluintes		Conceito ENADE	
	2007	2010	2007	2010
Medicina	4,3021	4,132968667	5	4
Biomedicina	3,8506	4,418276101	4	5
Nutrição	4,1145	3,94202533	5	4
Fonoaudiologia		4,849648519		5

/ indicadores externos / recursos orçamentários (R\$)

	2004	2005	2006	2007	2008	2009	2010	2011	2012
BENEFÍCIOS	390.131,00	459.739,00	442.394,00	442.379,00	516.357,00	641.997,86	1.501.879,10	1.832.195,93	2.094.097,10
PESSOAL	13.581.164,00	13.579.163,66	18.337.693,00	23.301.004,00	24.098.772,00	29.129.032,90	33.644.889,00	38.360.555,25	44.743.052,57
MANUTENÇÃO									
- CUSTEIO	3.039.240,00	2.516.608,00	3.152.556,00	3.754.099,00	4.595.743,46	7.605.602,11	7.583.390,28	11.466.575,43	13.672.765,80
- CAPITAL	650.000,00	480.000,00	530.400,00	700.000,00	2.360.562,00	4.675.699,03	13.278.206,00	18.421.350,74	5.048.729,21
DESTAQUES									
CAPES (PROAP / DS / PROMISAES)	359.734,64	400.433,54	446.231,70	476.514,04	717.074,75	959.559,75	284.441,73	205.441,11	214.683,54
Residência Médica (Bolsas + Previdência Social)	3.941.791,73	4.104.596,13	4.442.414,97	5.904.738,34	6.676.143,38	7.271.777,88	7.624.857,24	9.901.770,50	10.584.702,34
Complementação	-	303.999,52	196.375,26	1.100,65	-	-	-	1.500.000,00	-
REUNI	-	-	-	257.629,49	2.451.754,29	5.684.154,93	-	-	-
Emenda de Bancada	-	256.914,00	225.000,00	546.074,30	-	300.000,00	350.000,00	-	-
Emenda Parlamentar	-	-	-	-	350.000,00	-	-	-	-
Emenda ANDIFES	108.578,00	111.407,02	153.574,65	195.382,61	60.562,00	-	-	-	-
Complementação para obras do Anexo II	-	-	2.000.000,00	6.160.000,00	-	-	-	-	-
CI-Infra	-	-	-	-	-	50.000,00	700.534,17	462.674,71	1.253.775,29
Fomento à Pós-Graduação	-	-	-	-	-	145.600,67	121.883,18	142.498,20	135.859,20
UNA-SUS	-	-	-	-	-	100.000,00	1.870.981,21	1.901.948,29	2.539.724,93
Fomento à Inclusão Social - PROEXT	-	-	-	-	-	-	145.981,07	24.227,03	-
Gestão e Administração do Programa (SPO)	-	-	-	-	-	-	5.091,06	6.286,47	5.277,23
Cursos e Concursos	-	-	-	-	-	-	-	-	4.572,70
TOTAL GERAL	22.070.639,37	22.212.860,87	29.926.639,58	41.738.921,43	41.826.968,88	56.563.425,13	67.112.037,04	84.225.523,66	80.297.239,91





UFCSPA

Universidade Federal de Ciências da Saúde
de Porto Alegre

MIRIAM DA COSTA OLIVEIRA
reitora

LUÍS HENRIQUE TELLES DA ROSA
vice-reitor

MARIA TEREZINHA ANTUNES
pró-reitora de graduação

RODRIGO DELLA MÉA PLENTZ
pró-reitor de pesquisa e pós-graduação

DEISI CRISTINA GOLLO MARQUES VIDOR
pró-reitora de extensão e assuntos comunitários

ROSEANE ALFAMA INHAQUITES
pró-reitora de administração

LIANE NANJI ROTTA
pró-reitora de planejamento

indicadores**2013**

EVELISE FRAGA DE SOUZA SANTOS
edição e revisão

ANDRÉ SELBACH NASI
projeto gráfico e editoração

ALGO MAIS – AMX ARTES GRÁFICAS LTDA.
impressão

Impresso em agosto de 2013.



